

**OBJETIVO DO FUNDO**

O Fundo busca gerar retornos substancialmente superiores ao CDI investindo em uma carteira de títulos de crédito e/ou modalidades operacionais que envolvam diversos fatores de risco, selecionados pela equipe de gestão da Augme Capital.

**POLÍTICA DE INVESTIMENTO**

O Fundo investe em títulos de crédito corporativo e/ou estruturados que apresentem assimetria e retornos atraentes para seu nível de risco. O Fundo busca sempre manter um nível de risco de crédito moderado baseado principalmente na análise da qualidade de crédito do emissor/tomador, nível e estrutura de garantias e capacidade de pagamento.

**DADOS BANCÁRIOS**

Nome: AUGME 90 FIC FIM CP  
 CNPJ: 17.012.208/0001-23  
 Banco: Santander (033)  
 Agência: 2271  
 C/C: 13008326-9 Cetip: 16696.00-6

**ADMINISTRADOR**

Santander Caceis Brasil DTVM S.A.

**GESTOR**

Augme Capital Gestão de Recursos Ltda.

**CUSTÓDIA**

Santander Caceis Brasil DTVM S.A.

**PÚBLICO ALVO**

Investidores Qualificados

**APLICAÇÃO INICIAL**

R\$ 5.000,00

**MOVIMENTAÇÃO MÍNIMA**

R\$ 5.000,00

**SALDO MÍNIMO**

R\$ 5.000,00

**INÍCIO DO FUNDO**

01/04/2013

**CATEGORIA ANBIMA**

Multimercado Estratégia Específica

**COTA APLICAÇÃO-COTIZAÇÃO**

Fechamento D + 0

**RESGATE-COTIZAÇÃO RESGATE-PAGAMENTO**

D + 89 D + 1 da cotização

**RESGATE**

As solicitações de resgate serão processadas no último dia do mês ou no próximo dia útil

**POLÍTICA DE GATE**

Na eventualidade de os pedidos de resgate representarem valor igual ou superior a 12,5% do PL do Fundo, haverá rateio proporcional do valor a ser pago entre os cotistas. O valor excedente será automaticamente processado na janela seguinte de solicitações.

**Taxa de Saída**

Não há para este fundo.

**TAXA DE ADMINISTRAÇÃO**

1,10% a.a.

**TAXA DE PERFORMANCE**

20% do que exceder 100% do CDI (Semestral)

**TRIBUTAÇÃO**

Incidência conforme o tempo de aplicação<sup>1</sup>

**DEFINIÇÕES**

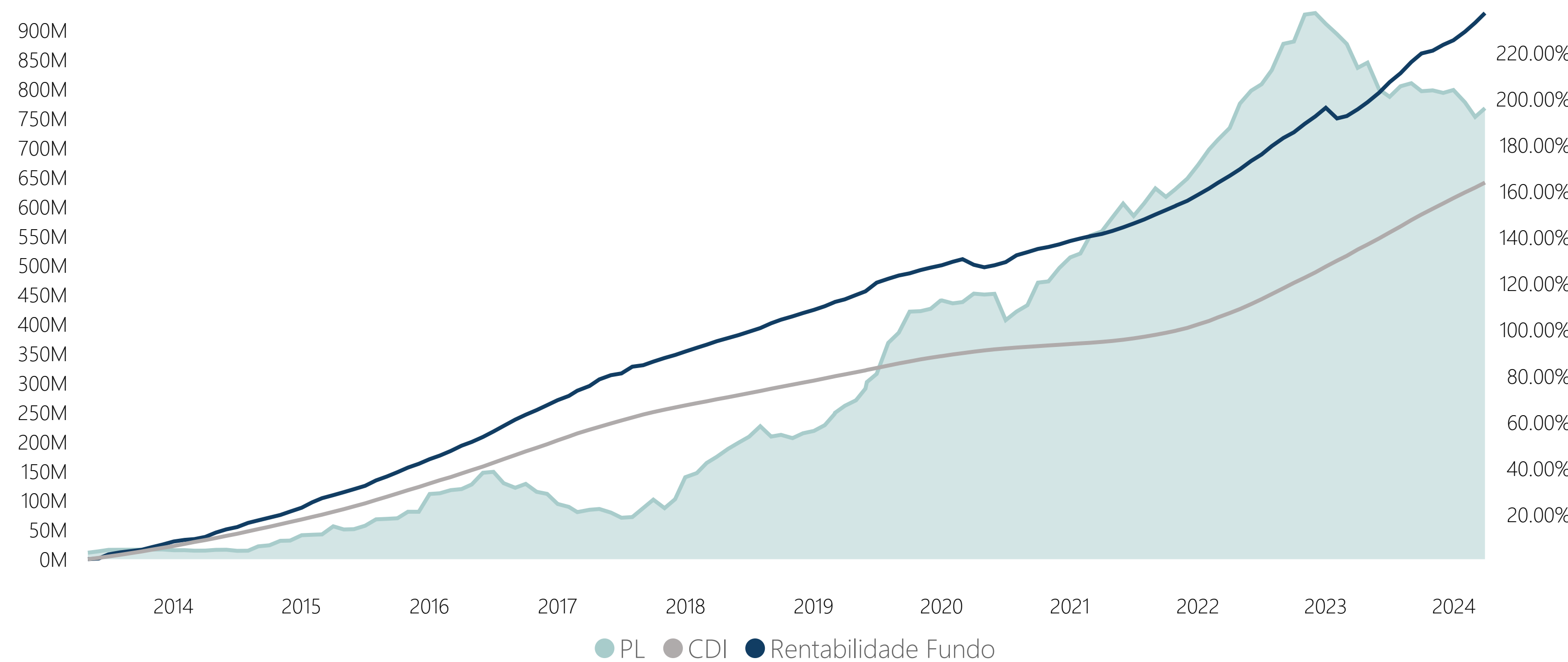
Trading: ativo com liquidez no mercado secundário, cujo principal objetivo é obter ganhos através do trading.

HTM: ativo com pouca ou nenhuma liquidez no mercado secundário, cujo principal objetivo é obter ganhos carregando-o na carteira até o vencimento.

**Rentabilidade (%)**

**767,392,580.29**

PL



	jan	fev	mar
<b>2024</b> Fundo	1,14%	1,18%	1,26%
CDI%	118%	147%	152%
CDI+	0,17%	0,38%	0,43%

	jan	fev	mar	abr	mai	jun	jul	ago	set	out	nov	dez
<b>2023</b> Fundo	-1,56%	0,36%	1,00%	1,04%	1,38%	1,51%	1,26%	1,56%	1,18%	0,38%	0,79%	0,61%
CDI%	-139%	39%	85%	113%	123%	141%	117%	138%	121%	38%	87%	68%
CDI+	-2,65%	-0,56%	-0,18%	0,12%	0,25%	0,43%	0,18%	0,42%	0,20%	-0,62%	-0,12%	-0,29%

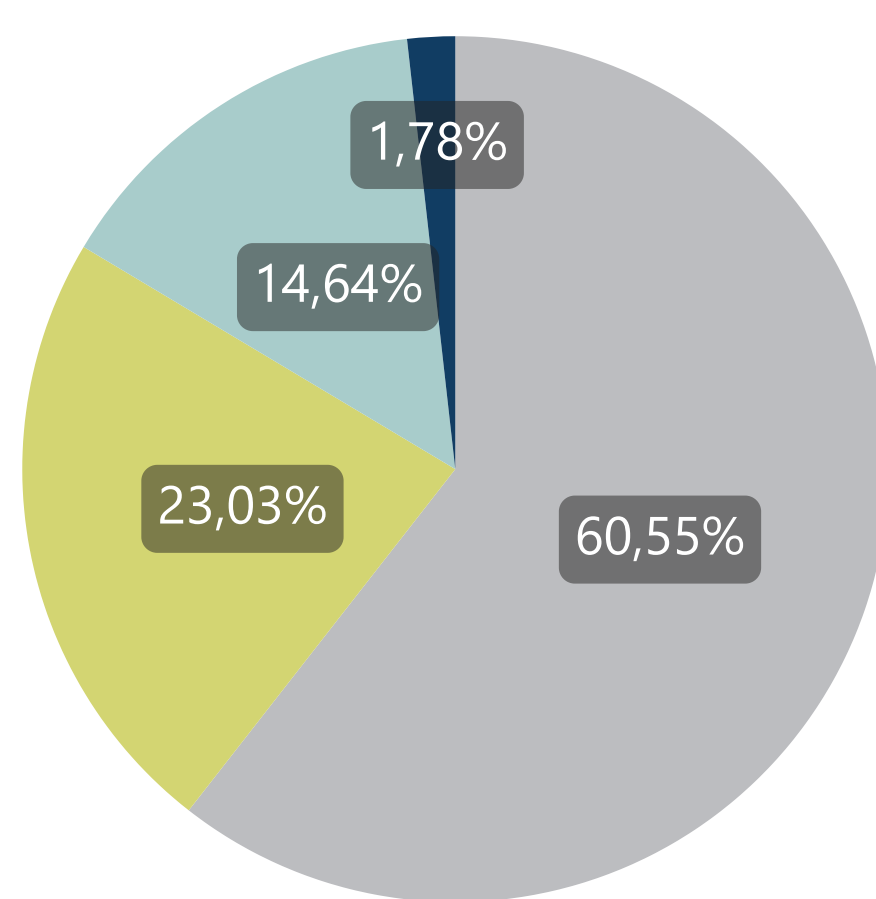
	jan	fev	mar	abr	mai	jun	jul	ago	set	out	nov	dez
<b>2022</b> Fundo	1,04%	0,93%	1,16%	1,06%	1,33%	1,04%	1,31%	1,26%	0,87%	1,29%	1,10%	1,28%
CDI%	142%	125%	126%	127%	129%	102%	126%	108%	81%	126%	108%	114%
CDI+	0,30%	0,18%	0,24%	0,23%	0,30%	0,03%	0,27%	0,09%	-0,20%	0,26%	0,08%	0,16%

Ano	2022	2023	2024	12M	24M	Desde o Início
CDI+	1,95%	-2,80%	0,97%	1,56%	-0,66%	27,84%
CDI%	117,75%	75,70%	138,18%	114,22%	96,92%	144,85%
Fundo	14,57%	9,87%	3,62%	14,11%	26,43%	237,11%

Ano	2013	2014	2015	2016	2017	2018	2019	2020	2021
CDI+	1,83%	2,43%	3,44%	3,29%	2,24%	2,87%	3,12%	1,79%	3,85%
CDI%	130,92%	124,93%	129,42%	126,80%	124,79%	147,59%	155,35%	166,31%	191,34%
Fundo	8,26%	13,50%	17,12%	17,75%	12,42%	9,48%	9,27%	4,60%	8,41%

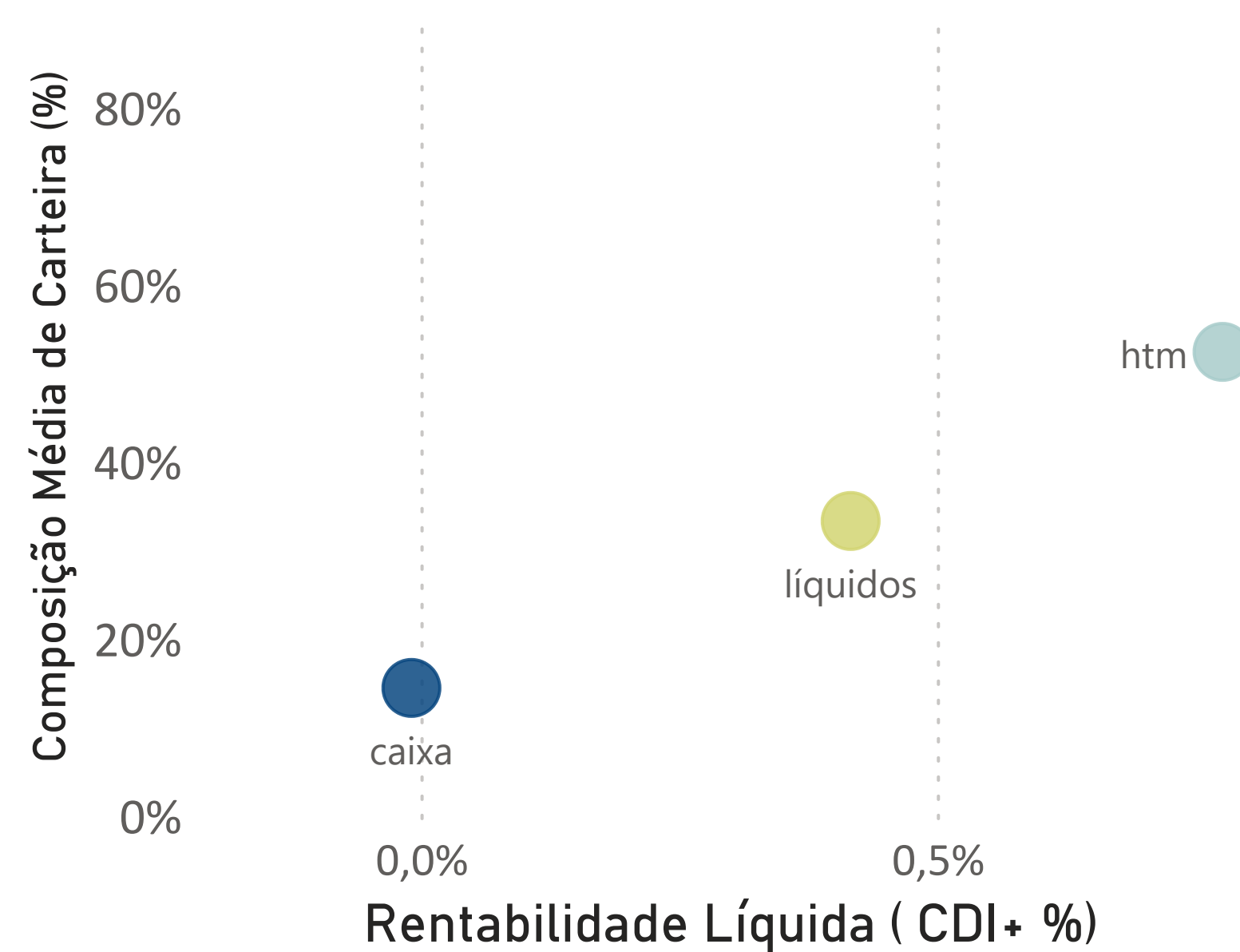
**COMPOSIÇÃO POR INDEXADOR**

● CDI+ ● IPCA+ ● CDI% ● PRE



**RENTABILIDADE POR ESTRATÉGIA**

● caixa ● htm ● líquidos



**RETORNOS E ESTATÍSTICAS**

	3M	6M	Ano	12M	24M	Desde o Início
Rentabilidade (CDI+)	0,97%	-0,06%	0,97%	1,56%	-0,66%	27,84%
Maior Retorno Mensal (CDI+)	0,43%	0,43%	0,43%	0,43%	0,43%	1,19%
Menor Retorno Mensal (CDI+)	0,17%	-0,62%	0,17%	-0,62%	-2,65%	-2,65%
Meses Acima do CDI	3	3	3	9	17	114
Meses Abaixo do CDI	0	3	0	3	7	18
Meses Positivos	3	6	3	12	23	129
Meses Negativos	0	0	0	0	1	3

**DADOS DO FUNDO**

PL Atual (R\$)	767.392.580,29
PL Médio 12 Meses (R\$)	794.106.499,36
Duration (Anos)	2,97
Carrego (CDI+% A.A)	3,20%

**DADOS DO FUNDO**

Volatilidade	0,62%
Maior Emissor-Risco	3,03%
Mediana Das Posições	0,41%
Índice de Herfindahl	1,08%

<sup>1</sup>Este fundo perseguirá o tratamento tributário dos fundos de longo prazo. O rendimento será tributado na fonte à alíquota de 15%, semestralmente, nos últimos dias úteis dos meses de maio e novembro de cada ano, e deverão ser tratados como antecipação do imposto devido. No resgate é plicada a alíquota complementar, em função do prazo da aplicação: • 22,5% em aplicações com prazo de até 180 dias • 20% em aplicações com prazo de 181 dias até 360 dias • 17,5% em aplicações com prazo de 361 dias até 720 dias • 15% em aplicações com prazo acima de 720 dias.