

**OBJETIVO DO FUNDO**

O fundo tem como objetivo proporcionar aos cotistas a valorização de suas cotas por meio da aplicação dos recursos em ativos financeiros e/ou modalidades operacionais que envolvam diversos fatores de risco, sem o compromisso de concentração em nenhum fator em especial, observadas as disposições da política de investimento.

**POLÍTICA DE INVESTIMENTO**

O Fundo AUGME PREV XP FIE investe em títulos de crédito corporativo e/ou estruturados que apresentem assimetria e retornos atraentes para seu nível de risco, observando, no que couber, as diretrizes de aplicação dos recursos garantidores dos planos administrados pelas EAPCs, nos termos da Res. CMN 4.993

**DADOS BANCÁRIOS**

Nome: AUGME PREV XP FIE II FIC FIM CP  
CNPJ: 35.828.689/0001-21  
Banco: Santander (033)  
Agência: 2271 C/C: 13011630-7 Cetip: 4708300-4

**ADMINISTRADOR**

Santander Caceis Brasil DTVM S.A.

**GESTOR**

Augme Capital Gestão de Recursos Ltda.

**CUSTÓDIA**

Santander Caceis Brasil DTVM S.A.

**PÚBLICO ALVO**

Recursos e provisões de Planos Geradores de Benefícios Livre - PGBL e Vida Geradores de Benefícios Livre - VGBL instituídos pela XP Vida e Previdência S.A. (Cotista), investidora profissional.

**APLICAÇÃO INICIAL**

R\$ 5.000,00

**MOVIMENTAÇÃO MÍNIMA**

R\$ 5.000,00

**SALDO MÍNIMO**

R\$ 5.000,00

**INÍCIO DO FUNDO**

21/12/2022

**CATEGORIA ANBIMA**

Previdência Multimercado Livre

**COTA APLICAÇÃO-COTIZAÇÃO**

Fechamento D + 0

**RESGATE-COTIZAÇÃO RESGATE-PAGAMENTO**

D + 44 dias úteis D + 1 da cotização

**RESGATE**

A qualquer momento, sem carência

**POLÍTICA DE GATE**

Não há política de gate para este fundo.

**Taxa de Saída**

Não há para este fundo.

**TAXA DE ADMINISTRAÇÃO**

0,80% a.a.

**TAXA DE PERFORMANCE**

20% do que exceder 100% do CDI (Semestral)

**TRIBUTAÇÃO**

Os participantes dos planos de previdência instituídos pela XP devem verificar a tributação aplicável aos respectivos planos.

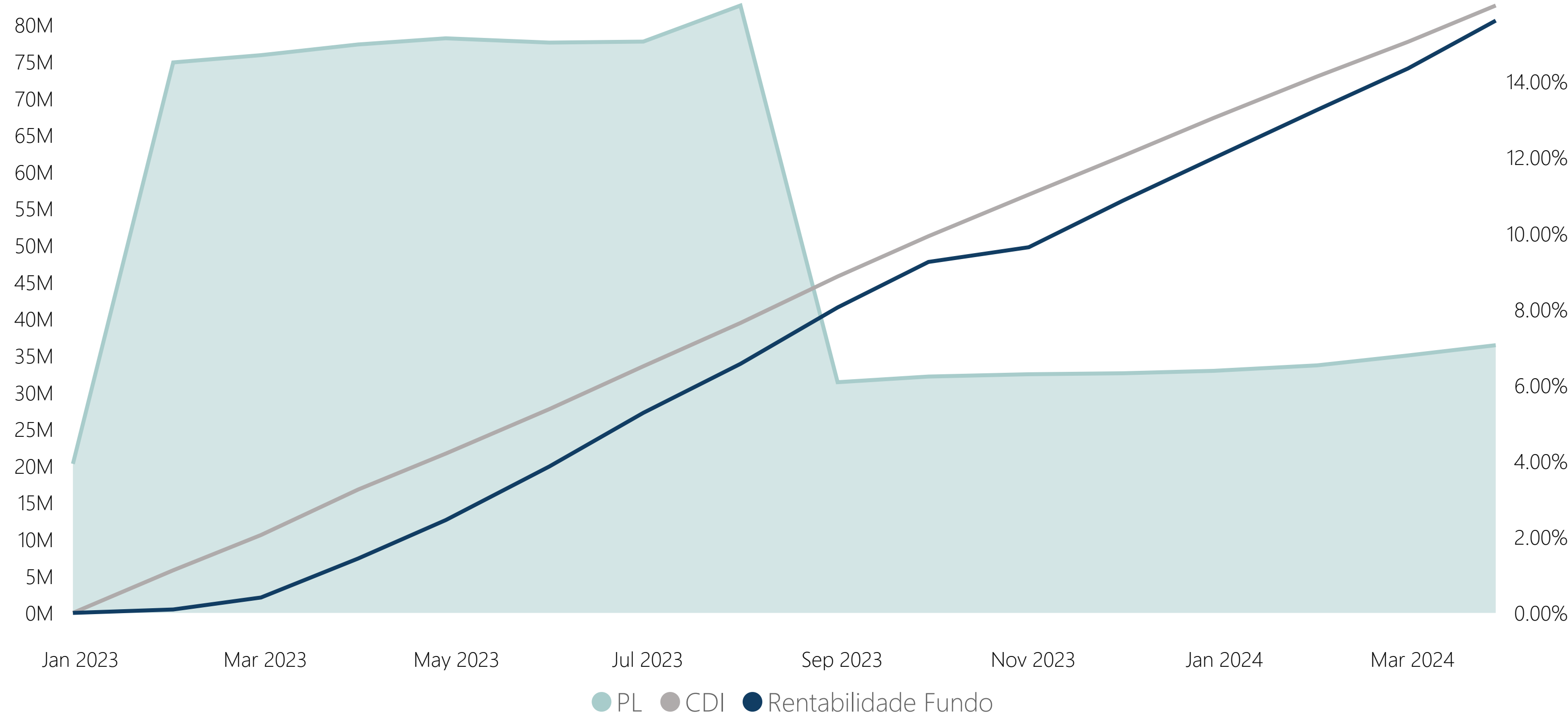
**DEFINIÇÕES**

Trading: ativo com liquidez no mercado secundário, cujo principal objetivo é obter ganhos através do trading.  
HTM: ativo com pouca ou nenhuma liquidez no mercado secundário, cujo principal objetivo é obter ganhos carregando-o na carteira até o vencimento.

**Rentabilidade (%)**

36,427,869.17

PL



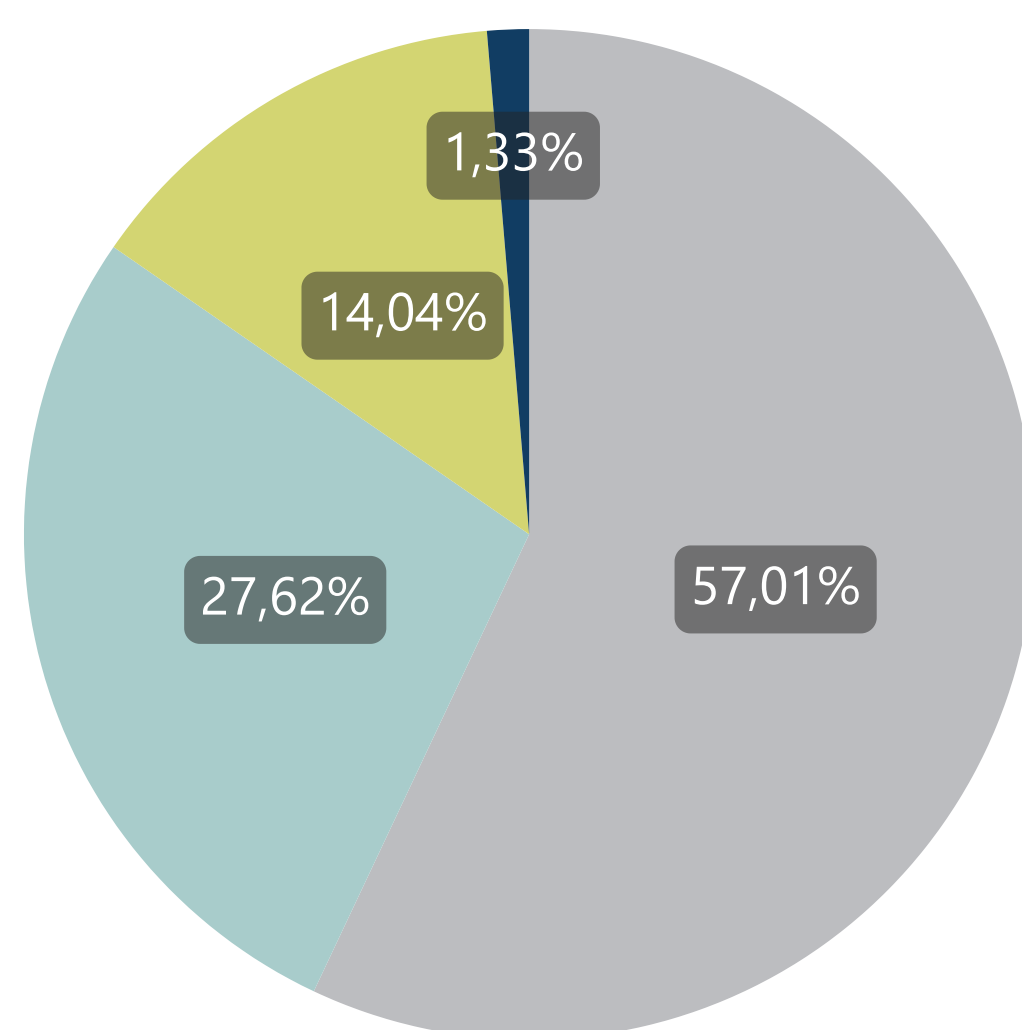
	jan	fev	mar
<b>2024</b>			
Fundo	1,13%	0,96%	1,10%
CDI%	117%	121%	133%
CDI+	0,17%	0,16%	0,27%

	jan	fev	mar	abr	mai	jun	jul	ago	set	out	nov	dez
<b>2023</b>												
Fundo	0,09%	0,31%	1,02%	1,00%	1,38%	1,36%	1,23%	1,39%	1,11%	0,35%	1,12%	1,01%
CDI%	8%	34%	87%	109%	123%	127%	114%	123%	114%	36%	122%	113%
CDI+	-1,02%	-0,60%	-0,15%	0,08%	0,25%	0,29%	0,15%	0,25%	0,13%	-0,64%	0,20%	0,12%

Ano	2023	2024	12M
CDI+	-0,94%	0,60%	1,44%
CDI%	91,89%	123,42%	113,13%
Fundo	11,98%	3,23%	13,97%

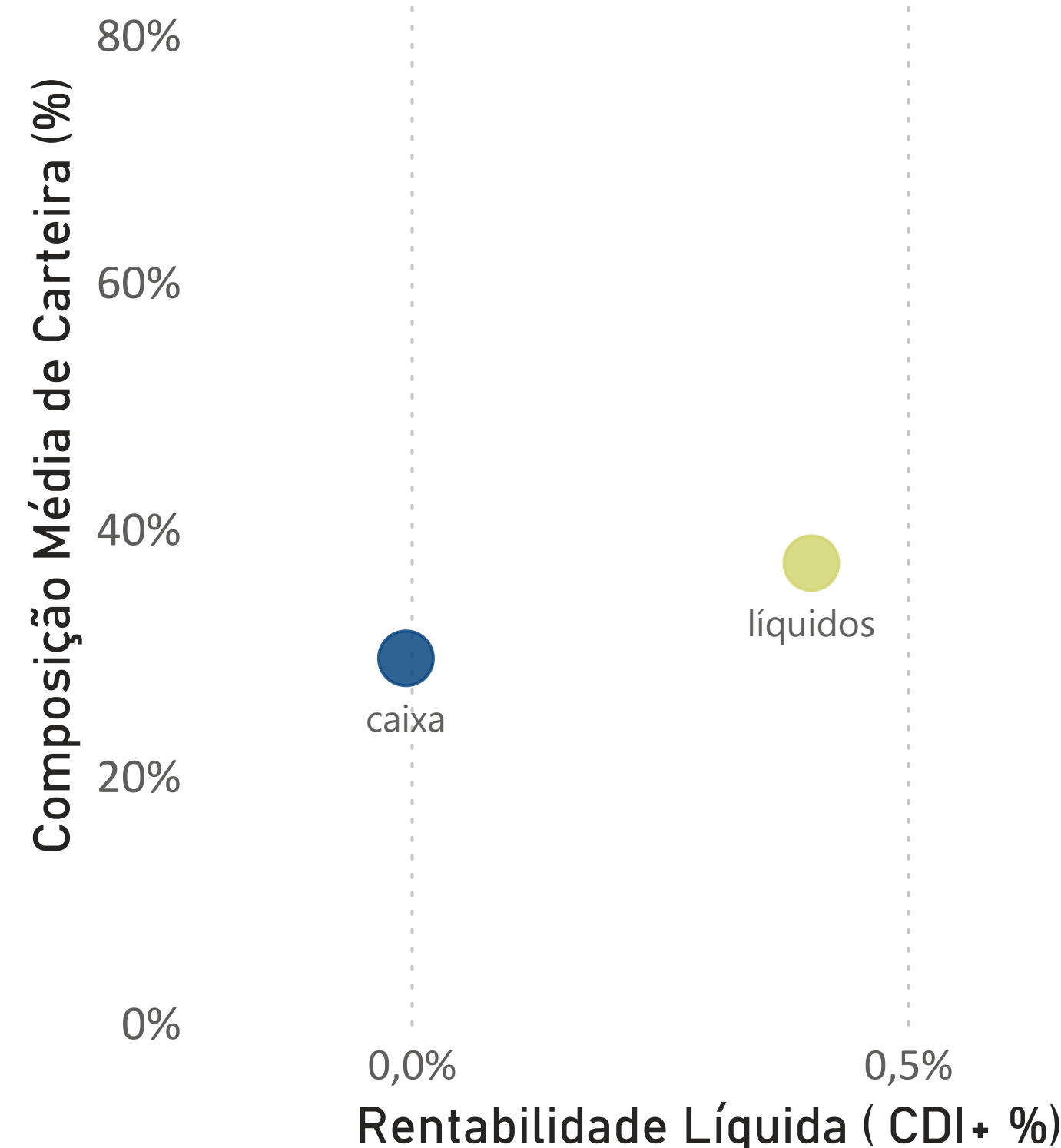
**COMPOSIÇÃO POR INDEXADOR**

● CDI+ ● CDI% ● IPCA+ ● PRE



**RENTABILIDADE POR ESTRATÉGIA**

● caixa ● htm ● líquidos



**RETORNOS E ESTATÍSTICAS**

	3M	6M	Ano	12M	Desde o Início
Rentabilidade (CDI+)	0,60%	0,28%	0,60%	1,44%	-0,34%
Maior Retorno Mensal (CDI+)	0,27%	0,27%	0,27%	0,29%	0,29%
Menor Retorno Mensal (CDI+)	0,16%	-0,64%	0,16%	-0,64%	-1,02%
Meses Acima do CDI	3	5	3	11	11
Meses Abaixo do CDI	0	1	0	1	4
Meses Positivos	3	6	3	12	15
Meses Negativos	0	0	0	0	0

**DADOS DO FUNDO**

PL Atual (R\$)	36.427.869,17
PL Médio 12 Meses (R\$)	48.573.931,35
Duration (Anos)	2,17
Carrego (CDI+% A.A)	2,21%

**DADOS DO FUNDO**

Volatilidade	0,25%
Maior Emissor-Risco	2,24%
Mediana Das Posições	0,27%
Índice de Herfindahl	1,36%