

CARACTERÍSTICAS PRINCIPAIS

OBJETIVO DO FUNDO
O fundo tem como objetivo proporcionar aos cotistas a valorização de suas cotas por meio da aplicação dos recursos em ativos financeiros e/ou modalidades operacionais que envolvam diversos fatores de risco, sem o compromisso de concentração em nenhum fator em especial, observadas as disposições da política de investimento.

POLÍTICA DE INVESTIMENTO
O Fundo Augme Previdência FIFE FIM CP investe em títulos de crédito corporativo e/ou estruturados que apresentem assimetria e retornos atraentes para seu nível de risco, observando, no que couber, as diretrizes de aplicação dos recursos garantidores dos planos administrados pelas EAPCs, nos termos da Res. CMN 4.993

DADOS BANCÁRIOS
Nome: AUGME PREVIDÊNCIA FIFE FIM
CNPJ: 36.077.195/0001-20
Banco: Santander (033)
Agência: 2271
C/C: 13009384-2
Catip: 3720.5.00-5

ADMINISTRADOR
Santander Caceis Brasil DTVM S.A.
GESTOR
Augme Capital Gestão de Recursos Ltda.

CUSTÓDIA
Santander Caceis Brasil DTVM S.A.

PÚBLICO ALVO
Recursos e provisões de Planos Geradores de Benefícios Livre - PGBL e Vida Geradores de Benefícios Livre - VGBL instituídos pela Icatu Seguros S.A. (Cotista), investidora profissional.

APLICAÇÃO INICIAL
R\$ 5.000,00

MOVIMENTAÇÃO MÍNIMA
R\$ 5.000,00

SALDO MÍNIMO
R\$ 5.000,00

INÍCIO DO FUNDO
29/01/2021

CATEGORIA ANBIMA
Previdência Multimercado Livre

COTA
Fechamento

TAXA DE ADMINISTRAÇÃO
0,8% a.a.

TAXA DE PERFORMANCE
20% do que exceder 100% do CDI (Semestral)

TRIBUTAÇÃO
Os participantes dos planos de previdência instituídos pela Icatu devem verificar a tributação aplicável aos respectivos planos.

APLICAÇÃO-COTIZAÇÃO
D + 0

RESGATE
A qualquer momento, sem carência

RESGATE-COTIZAÇÃO
D + 29 dias úteis

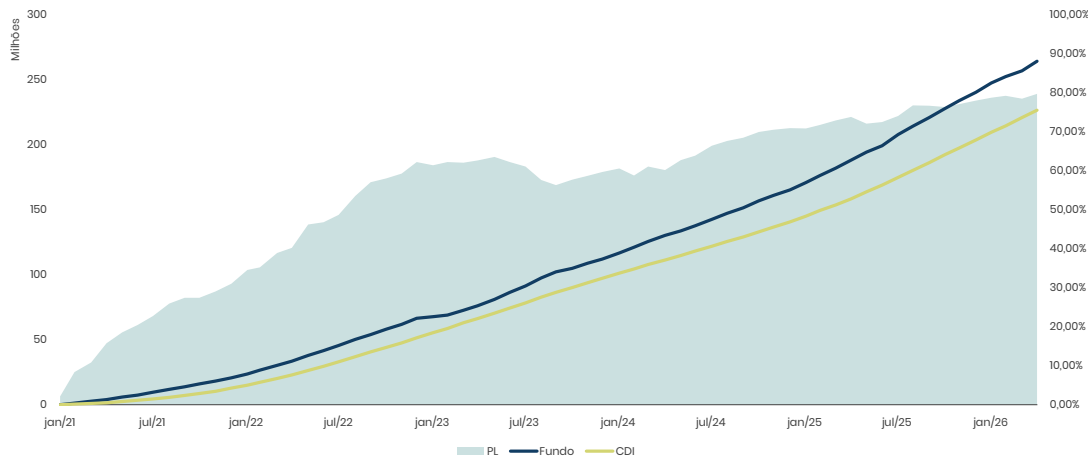
RESGATE-PAGAMENTO
D + 1 da cotização

POLÍTICA DE GATE
Não há política de gate para este fundo.

OBSERVAÇÕES
¹ Carteira de fechamento
² Dado referente ao mês em questão

DEFINIÇÕES
Trading: ativo com liquidez no mercado secundário, cujo principal objetivo é obter ganhos através do trading.
HTM: ativo com pouca ou nenhuma liquidez no mercado secundário, cujo principal objetivo é obter ganhos carregando-o na carteira até o vencimento

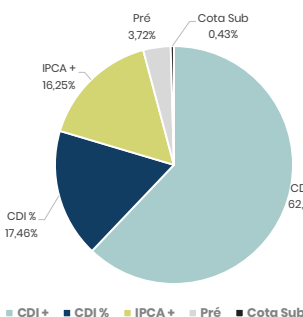
RENTABILIDADE (%)



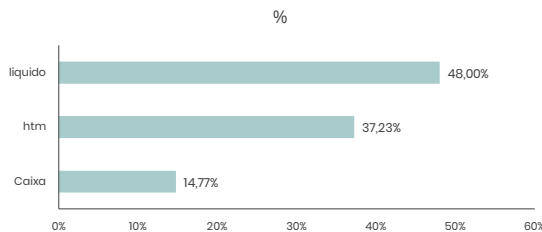
| | | jan | fev | mar | abr | mai | jun | jul | ago | set | out | nov | dez |
|------|-------|-------|--------|--------|-------|-------|--------|-------|-------|-------|-------|-------|--------|
| 2026 | Fundo | 1,31% | 0,89% | 0,84% | 1,29% | | | | | | | | |
| | %CDI | 112% | 90% | 69% | 119% | | | | | | | | |
| | CDI+ | 0,14% | -0,10% | -0,37% | 0,20% | | | | | | | | |
| 2025 | Fundo | 1,24% | 1,16% | 1,14% | 1,28% | 1,28% | 1,01% | 1,74% | 1,26% | 1,28% | 1,32% | 1,19% | 1,19% |
| | %CDI | 123% | 117% | 119% | 121% | 113% | 92% | 136% | 108% | 105% | 104% | 113% | 98% |
| | CDI+ | 0,23% | 0,17% | 0,18% | 0,22% | 0,15% | -0,09% | 0,46% | 0,09% | 0,06% | 0,05% | 0,13% | -0,03% |
| 2024 | Fundo | 1,15% | 1,05% | 1,10% | 1,05% | 0,86% | 0,91% | 1,13% | 1,04% | 0,94% | 1,17% | 0,94% | 0,89% |
| | %CDI | 119% | 131% | 131% | 118% | 103% | 115% | 125% | 120% | 113% | 127% | 119% | 95% |
| | CDI+ | 0,18% | 0,25% | 0,26% | 0,16% | 0,02% | 0,12% | 0,22% | 0,17% | 0,11% | 0,24% | 0,15% | -0,04% |

| | 2021 | 2022 | 2023 | 2024 | 2025 | 2026 | 12M | 24M | Início |
|-------|------|--------|--------|--------|--------|--------|--------|--------|--------|
| Fundo | | 14,23% | 12,40% | 12,93% | 16,16% | 4,40% | 15,61% | 31,16% | 88,01% |
| %CDI | | 115% | 95% | 119% | 113% | 97% | 105% | 111% | 117% |
| CDI+ | | 1,65% | -0,57% | 1,86% | 1,62% | -0,13% | 0,68% | 2,49% | 7,16% |

COMPOSIÇÃO POR INDEXADOR¹



POSIÇÃO POR BOOK¹



INFORMAÇÕES COMPLEMENTARES

| | RETORNOS E ESTATÍSTICAS | | | | | |
|-----------------------------|-------------------------|--------|--------|--------|--------|--------|
| | 3M | 6M | ANO | 12M | 24M | Início |
| Rentabilidade (CDI+) | -0,28% | -0,03% | -0,13% | 0,68% | 2,49% | 7,16% |
| Maior Retorno Mensal (CDI+) | 0,20% | 0,20% | 0,20% | 0,46% | 0,46% | 0,46% |
| Menor Retorno Mensal (CDI+) | -0,37% | -0,37% | -0,37% | -0,37% | -0,37% | -0,79% |
| Meses Acima do CDI | 1 | 3 | 2 | 8 | 19 | 53 |
| Meses Abaixo do CDI | 2 | 3 | 2 | 4 | 5 | 10 |
| Meses Positivos | 3 | 6 | 4 | 12 | 24 | 63 |
| Meses Negativos | 0 | 0 | 0 | 0 | 0 | 0 |

| DADOS DO FUNDO | |
|-----------------------------------|--------------------|
| PL Atual | R\$ 238.919.388,14 |
| PL Médio 12 Meses | R\$ 228.798.177,33 |
| Duration (em anos)² | 1,67 |
| Carrego Bruto (CDI+) ² | 2,67% |
| Volatilidade ³ | 0,66% |

| MEDIDAS DE RISCO | |
|-------------------------|-------|
| Maior Emissor-Risco | 4,79% |
| Mediana das Posições | 0,41% |
| Índice de Herfindahl | 1,85% |
| Quantidade de Emissores | 142 |
| Quantidade de Ativos | 213 |