

## CARACTERÍSTICAS PRINCIPAIS

**OBJETIVO DO FUNDO**  
O Fundo busca gerar retornos substancialmente superiores ao CDI investindo em uma carteira de títulos de crédito e/ou modalidades operacionais que envolvam diversos fatores de risco, selecionados pela equipe de gestão da Augme Capital.

**POLÍTICA DE INVESTIMENTO**  
O Fundo investe em títulos de crédito corporativo e/ou estruturados que apresentem assimetria e retornos atraentes para seu nível de risco. O Fundo busca sempre manter um nível de risco de crédito moderado baseado principalmente na análise da qualidade de crédito do emissor/tomador, nível e estrutura de garantias e capacidade de pagamento.

**DADOS BANCÁRIOS**  
Nome: AUGME PRO FIM CP  
CNPJ: 30.353.549/0001-20  
Banco: BTG Pactual (208)  
Agência: 0001  
C/C: 1916618-0  
Cetip: 29757.00-4

**ADMINISTRADOR**  
BTG Pactual Serviços Financeiros DTVM S.A.  
**GESTOR**  
Augme Capital Gestão de Recursos Ltda.  
**CUSTÓDIA**  
Banco BTG Pactual S.A.  
**PÚBLICO ALVO**  
Investidores Profissionais

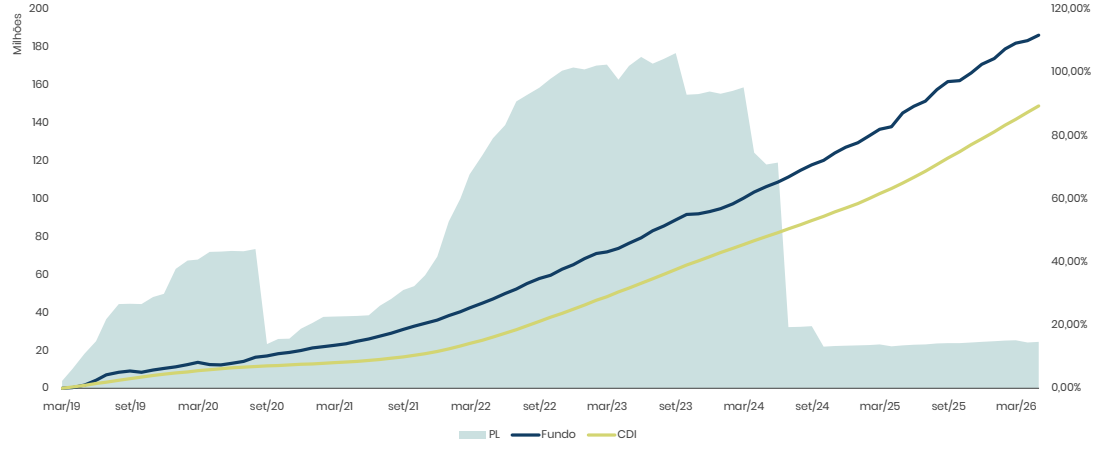
**APLICAÇÃO INICIAL**  
R\$ 100.000,00  
**MOVIMENTAÇÃO MÍNIMA**  
R\$ 10.000,00  
**SALDO MÍNIMO**  
R\$ 100.000,00

**INÍCIO DO FUNDO**  
01/03/2019  
**CATEGORIA ANBIMA**  
Multimercado Estratégia Específica  
**COTA**  
Fechamento  
**TAXA DE ADMINISTRAÇÃO**  
150% a.a.  
**TAXA DE PERFORMANCE**  
20% do que exceder 100% do CDI (Anual)  
**TRIBUTAÇÃO**  
Incidência conforme o tempo de aplicação¹  
**APLICAÇÃO-COTIZAÇÃO**  
D + 0  
**RESGATE**  
Em 31/03, 30/06, 30/09 e 30/12 ou no primeiro dia útil subsequente.

**RESGATE-COTIZAÇÃO**  
D + 180  
**RESGATE-PAGAMENTO**  
D + 1 da cotização  
**POLÍTICA DE GATE**  
Na eventualidade de os pedidos de resgate representarem valor igual ou superior a 20% do PL do Fundo, haverá rateio proporcional do valor a ser pago entre os cotistas. O valor excedente será automaticamente processado na janela seguinte de solicitações.

**OBSERVAÇÕES**  
¹ Carteira de fechamento  
² Dado referente ao mês em questão  
**DEFINIÇÕES**  
Trading: ativo com liquidez no mercado secundário, cujo principal objetivo é obter ganhos através do trading.  
HTM: ativo com pouca ou nenhuma liquidez no mercado secundário, cujo principal objetivo é obter ganhos carregando-o na carteira até o vencimento.

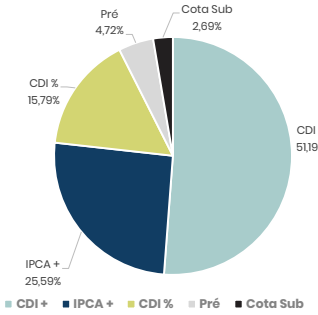
## RENTABILIDADE (%)



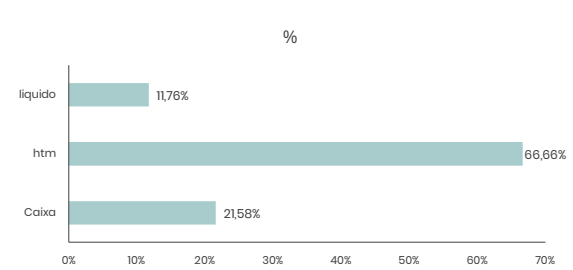
		jan	fev	mar	abr	mai	jun	jul	ago	set	out	nov	dez
2026	Fundo	1,50%	0,90%	0,35%	0,82%								
	%CDI	129%	90%	29%	75%								
	CDI+	0,33%	-0,10%	-0,85%	-0,27%								
2025	Fundo	1,21%	1,14%	0,43%	2,38%	1,16%	0,88%	1,91%	1,25%	0,17%	1,25%	1,34%	0,91%
	%CDI	120%	116%	44%	226%	102%	80%	150%	107%	14%	98%	127%	75%
	CDI+	0,20%	0,15%	-0,53%	1,31%	0,02%	-0,21%	0,62%	0,08%	-1,04%	-0,02%	0,28%	-0,30%
2024	Fundo	1,01%	1,12%	1,22%	1,08%	0,85%	0,99%	1,26%	1,01%	0,82%	1,37%	1,05%	0,83%
	%CDI	105%	140%	146%	121%	102%	126%	139%	116%	99%	148%	133%	90%
	CDI+	0,05%	0,32%	0,38%	0,19%	0,01%	0,20%	0,35%	0,14%	-0,01%	0,44%	0,26%	-0,09%

	2019	2020	2021	2022	2023	2024	2025	2026	12M	24M	Início
Fundo	5,52%	9,06%	14,65%	14,65%	11,19%	13,38%	14,94%	3,61%	13,15%	29,20%	111,64%
%CDI		200%	206%	118%	86%	123%	104%	80%	89%	104%	125%
CDI+		2,68%	4,47%	2,03%	-1,64%	2,26%	0,55%	-0,89%	-1,46%	0,96%	11,78%

## COMPOSIÇÃO POR INDEXADOR²



## POSIÇÃO POR BOOK³



## INFORMAÇÕES COMPLEMENTARES

	RETORNOS E ESTATÍSTICAS					
	3M	6M	ANO	12M	24M	Início
Rentabilidade (CDI+)	-1,22%	-0,91%	-0,89%	-1,46%	0,96%	11,78%
Maior Retorno Mensal (CDI+)	-0,10%	0,33%	0,33%	0,62%	1,31%	1,31%
Menor Retorno Mensal (CDI+)	-0,85%	-0,85%	-0,85%	-1,04%	-1,04%	-1,04%
Meses Acima do CDI	0	2	1	5	14	64
Meses Abaixo do CDI	3	4	3	7	10	22
Meses Positivos	3	6	4	12	24	83
Meses Negativos	0	0	0	0	0	3

DADOS DO FUNDO	
PL Atual	R\$ 24.442.673,75
PL Médio 12 Meses	R\$ 24.104.745,99
Duration (em anos)²	1,07
Carregamento Bruto (CDI)²	4,33%
Volatilidade³	1,33%

MEDIDAS DE RISCO	
Maior Emissor-Risco	4,99%
Mediana das Posições	0,62%
Índice de Herfindahl	7,28%
Quantidade de Emissores	101
Quantidade de Ativos	136

AS INFORMAÇÕES CONTIDAS NESTE MATERIAL SÃO DE CARÁTER EXCLUSIVAMENTE INFORMATIVO. FUNDOS DE INVESTIMENTO NÃO CONTAM COM GARANTIA DO ADMINISTRADOR DO FUNDO, DO GESTOR DA CARTEIRA, DE QUALQUER MECANISMO DE SEGURO OU, AINDA, DO FUNDO GARANTIDOR DE CRÉDITO - FGC. AO INVESTIDOR É RECOMENDADA A LEITURA CUIDADOSA DO REGULAMENTO DO FUNDO DE INVESTIMENTO AO APLICAR SEUS RECURSOS. A RENTABILIDADE OBTIDA NO PASSADO NÃO REPRESENTA GARANTIA DE RENTABILIDADE FUTURA E A RENTABILIDADE DIVULGADA NÃO É LÍQUIDA DE IMPOSTOS. NÃO HÁ GARANTIA DE QUE ESTE FUNDO TERÁ O TRATAMENTO TRIBUTÁRIO PARA FUNDOS DE LONGO PRAZO. OS FUNDOS DE CRÉDITO PRIVADO ESTÃO SUJEITOS A RISCO DE PERDA SUBSTANCIAL DE SEU PATRIMÔNIO LÍQUIDO EM CASO DE EVENTOS QUE ACARRETEM O NÃO PAGAMENTO DOS ATIVOS INTEGRANTES DE SUA CARTEIRA, INCLUSIVE POR FORÇA DE INTERVENÇÃO, LIQUIDAÇÃO, REGIME DE ADMINISTRAÇÃO TEMPORÁRIA, FALÊNCIA, RECUPERAÇÃO JUDICIAL OU EXTRAJUDICIAL DOS EMISSORES RESPONSÁVEIS PELOS ATIVOS DO FUNDO. A AUGME CAPITAL NÃO DISTRIBUI COTAS DE FUNDOS DE INVESTIMENTOS. EM CASO DE INTERESSE, CONTATE UM DISTRIBUIDOR CONTRATADO. PARA MAIORES INFORMAÇÕES, FAVOR CONSULTAR NOSSO SITE (HTTPS://WWW.AUGME.COM.BR/).

