

## CARACTERÍSTICAS PRINCIPAIS

**OBJETIVO DO FUNDO**  
O Fundo busca gerar retornos consistentes e superiores ao CDI, investindo em sua maioria, em ativos de baixo risco de crédito e maior liquidez.

**POLÍTICA DE INVESTIMENTO**  
O Augme 30 Advisory é um fundo de renda fixa crédito privado destinado ao Público Geral que investe até 20% do seu Patrimônio Líquido em ativos ilíquidos. O restante da carteira é investido em ativos de baixo risco e melhor liquidez, como debêntures, títulos de emissão de instituições financeiras e títulos públicos.

**DADOS BANCÁRIOS**  
Nome: AUGME 30 ADVISORY FIC FIM CP LP  
CNPJ: 30.568.495/0001-10  
Banco: BTG Pactual (208)  
Agência: 0001  
C/C: 1849895-6  
Cetip: 30320.00-4

**ADMINISTRADOR**  
BTG Pactual Serviços Financeiros DTVM S.A.

**GESTOR**  
Augme Capital Gestão de Recursos Ltda.

**CUSTÓDIA**  
Banco BTG Pactual S.A.

**PÚBLICO ALVO**  
Investidores em Geral

**APLICAÇÃO INICIAL**  
R\$ 500,00

**MOVIMENTAÇÃO MÍNIMA**  
R\$ 100,00

**SALDO MÍNIMO**  
R\$ 500,00

**INÍCIO DO FUNDO**  
27/05/2019

**CATEGORIA ANBIMA**  
Renda Fixa Duração Livre Crédito Livre

**COTA**  
Fechamento

**TAXA DE ADMINISTRAÇÃO**  
0,80% a.a.

**TAXA DE PERFORMANCE**  
20% do que exceder 100% do CDI (Semestral)

**TRIBUTAÇÃO**  
Incidência conforme o tempo de aplicação<sup>1</sup>

**APLICAÇÃO-COTIZAÇÃO**  
D + 0

**RESGATE**  
A qualquer momento, sem carência

**RESGATE-COTIZAÇÃO**  
D + 30

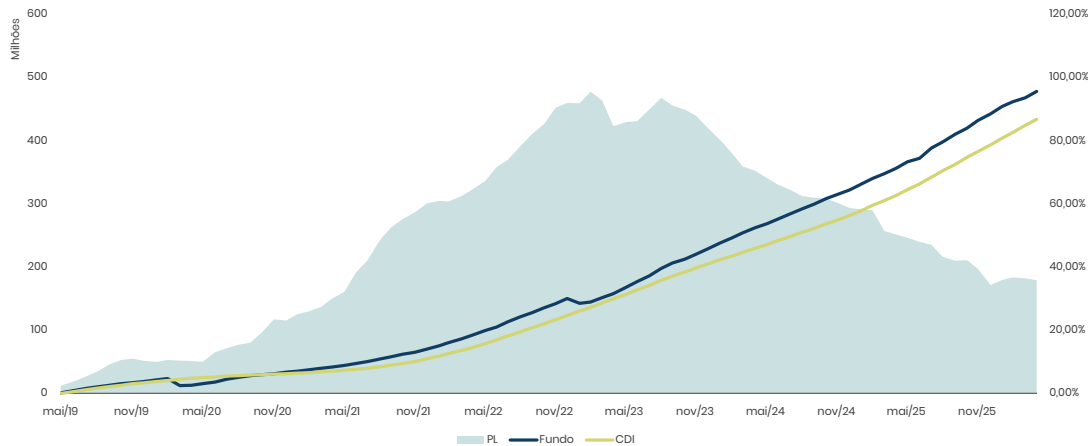
**RESGATE-PAGAMENTO**  
D + 1 da cotização

**POLÍTICA DE GATE**  
Não há política de gate para este fundo.

**OBSERVAÇÕES**  
<sup>1</sup> Carteira de fechamento  
<sup>2</sup> Dado referente ao mês em questão

**DEFINIÇÕES**  
Trading: ativo com liquidez no mercado secundário, cujo principal objetivo é obter ganhos através do trading.  
HTM: ativo com pouca ou nenhuma liquidez no mercado secundário, cujo principal objetivo é obter ganhos carregando-o na carteira até o vencimento.

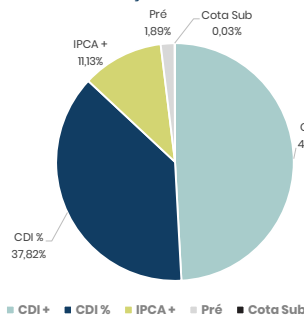
## RENTABILIDADE (%)



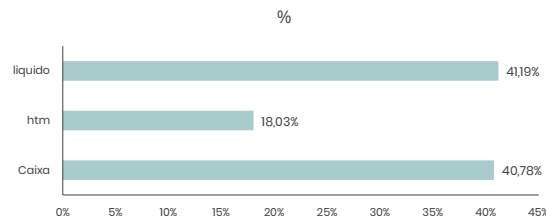
		jan	fev	mar	abr	mai	jun	jul	ago	set	out	nov	dez
2026	Fundo	1,26%	0,76%	0,66%	1,01%								
	%CDI	109%	76%	55%	92%								
	CDI+	0,10%	-0,24%	-0,54%	-0,08%								
2025	Fundo	1,15%	1,04%	0,92%	1,02%	1,20%	0,65%	1,85%	1,06%	1,36%	1,05%	1,35%	1,14%
	%CDI	114%	106%	96%	97%	106%	59%	145%	91%	112%	82%	128%	93%
	CDI+	0,14%	0,06%	-0,04%	-0,04%	0,07%	-0,44%	0,57%	-0,11%	0,14%	-0,23%	0,29%	-0,08%
2024	Fundo	1,30%	1,08%	1,10%	1,03%	0,90%	0,89%	1,07%	1,02%	0,96%	1,05%	0,85%	0,84%
	%CDI	134%	135%	132%	116%	108%	113%	118%	117%	115%	113%	107%	91%
	CDI+	0,33%	0,28%	0,26%	0,14%	0,07%	0,10%	0,16%	0,15%	0,12%	0,12%	0,05%	-0,08%

	2019	2020	2021	2022	2023	2024	2025	2026	12M	24M	Início
Fundo		2,79%	6,84%	14,01%	12,09%	12,77%	14,69%	3,74%	14,18%	28,29%	95,44%
%CDI		101%	156%	113%	93%	117%	103%	82%	96%	101%	110%
CDI+		0,02%	2,34%	1,45%	-0,85%	1,71%	0,33%	-0,77%	-0,56%	0,25%	4,68%

## COMPOSIÇÃO POR INDEXADOR<sup>1</sup>



## POSIÇÃO POR BOOK<sup>2</sup>



## INFORMAÇÕES COMPLEMENTARES

	RETORNOS E ESTATÍSTICAS					
	3M	6M	ANO	12M	24M	Início
Rentabilidade (CDI+)	-0,87%	-0,56%	-0,77%	-0,56%	0,25%	4,68%
Maior Retorno Mensal (CDI+)	-0,08%	0,29%	0,10%	0,57%	0,57%	0,62%
Menor Retorno Mensal (CDI+)	-0,54%	-0,54%	-0,54%	-0,54%	-0,54%	-2,47%
Meses Acima do CDI	0	2	1	5	14	65
Meses Abaixo do CDI	3	4	3	7	10	19
Meses Positivos	3	6	4	12	24	82
Meses Negativos	0	0	0	0	0	2

DADOS DO FUNDO	
PL Atual	R\$ 178.699.783,32
PL Médio 12 Meses	R\$ 206.438.054,17
Duration (em anos) <sup>2</sup>	1,31
Carrego Bruto (CDI+) <sup>2</sup>	1,35%
Volatilidade <sup>3</sup>	0,64%

MEDIDAS DE RISCO	
Maior Emissor-Risco	5,59%
Mediana das Posições	0,64%
Índice de Herfindahl	2,50%
Quantidade de Emissores	80
Quantidade de Ativos	123

AS INFORMAÇÕES CONTIDAS NESSE MATERIAL SÃO DE CARÁTER EXCLUSIVAMENTE INFORMATIVO. FUNDOS DE INVESTIMENTO NÃO CONTAM COM GARANTIA DO ADMINISTRADOR DO FUNDO, DO GESTOR DA CARTERA, DE QUALQUER MECANISMO DE SEGURO OU, AINDA, DO FUNDO GARANTIDOR DE CRÉDITO - FGC. AO INVESTIDOR É RECOMENDADA A LEITURA CUIDADOSA DO REGULAMENTO DO FUNDO DE INVESTIMENTO AO APLICAR SEUS RECURSOS. A RENTABILIDADE OBTIDA NO PASSADO NÃO REPRESENTA GARANTIA DE RENTABILIDADE FUTURA E A RENTABILIDADE DIVULGADA NÃO É LÍQUIDA DE IMPOSTOS. NÃO HÁ GARANTIA DE QUE ESTE FUNDO TERÁ O TRATAMENTO TRIBUTÁRIO PARA FUNDOS DE LONGO PRAZO. OS FUNDOS DE CRÉDITO PRIVADO ESTÃO SUJEITOS A RISCO DE PERDA SUBSTANCIAL DE SEU PATRIMÔNIO LÍQUIDO EM CASO DE EVENTOS QUE ACARRETEM O NÃO PAGAMENTO DOS ATIVOS INTEGRANTES DE SUA CARTERA, INCLUSIVE POR FORÇA DE INTERVENÇÃO, LIQUIDAÇÃO, REGIME DE ADMINISTRAÇÃO TEMPORÁRIA, FALÊNCIA, RECUPERAÇÃO JUDICIAL OU EXTRAJUDICIAL DOS EMISSORES RESPONSÁVEIS PELOS ATIVOS DO FUNDO. A AUGME CAPITAL NÃO DISTRIBUI COTAS DE FUNDOS DE INVESTIMENTOS. EM CASO DE INTERESSE, CONTATE UM DISTRIBUIDOR CONTRATADO. PARA MAIORES INFORMAÇÕES, FAVOR CONSULTAR NOSSO SITE (HTTPS://WWW.AUGME.COM.BR/).