

Resumo Mensal

Fevereiro/2026



Abaixo, disponibilizamos as principais informações dos nossos fundos abertos condominiais. Para maiores informações, acesse nosso material técnico, disponível em www.augme.com.br na seção “Nossos fundos”.

Fundo	Retorno	Mês	Ano	12 meses	Desde o início	Início do fundo	PL Médio 12 meses
AUGME 30 FIF RF CP LP RL	%	0,76%	2,04%	14,55%	314,89%	06/12/2011	138.842.902
	(% CDI)	76%	94%	99%	117%		
AUGME 30 ADVISORY FIF RF CP LP RL	%	0,76%	2,03%	14,65%	92,22%	27/05/2019	219.094.150
	(% CDI)	76%	93%	99%	112%		
AUGME 30 II FIF RF CP LP RL	%	0,78%	2,07%	15,04%	36,82%	28/09/2023	273.365.244
	(% CDI)	78%	95%	102%	111%		
AUGME 90 FIC FIM CP	%	0,76%	2,32%	15,14%	336,46%	01/04/2013	323.582.882
	(% CDI)	77%	107%	103%	145%		
AUGME 180 FIC FIM CP	%	0,83%	2,41%	15,33%	91,03%	27/12/2019	238.014.491
	(% CDI)	83%	111%	104%	119%		
AUGME PRO FIM CP	%	0,90%	2,41%	15,13%	109,18%	01/03/2019	23.792.899
	(% CDI)	90%	111%	103%	128%		
AUGME PREV FIFE FIM CP	%	0,89%	2,21%	16,08%	84,07%	29/01/2021	225.794.255
(Icatu)	(% CDI)	90%	102%	109%	118%		
AUGME PREV XP FIE I	%	0,83%	2,15%	15,16%	30,02%	08/02/2024	196.351.499
(XP Seguros)	(% CDI)	83%	99%	103%	108%		
AUGME PREV FIE II FIM CP	%	0,85%	2,18%	15,37%	48,91%	21/12/2022	43.808.238
(XP Seguros)	(% CDI)	85%	100%	104%	104%		
AUGME PREV XP HY FIE I	%	0,84%	2,21%		7,89%	06/08/2025	10.094.724
(XP Seguros)	(% CDI)	84%	102%		97%		
AUGME PREV HY FIE II FIM CP	%	0,87%	2,27%		10,20%	17/06/2025	29.137.555
(Multi)	(% CDI)	87%	104%		109%		
AUGME INFRA FIC FIRF CP	%	0,97%	3,56%	13,49%	45,52%	02/03/2023	63.739.691
	(IMAB-5) +	-0,24%	1,12%	1,76%	10,08%		

* Fundos com mais de 6 (seis) meses de histórico.

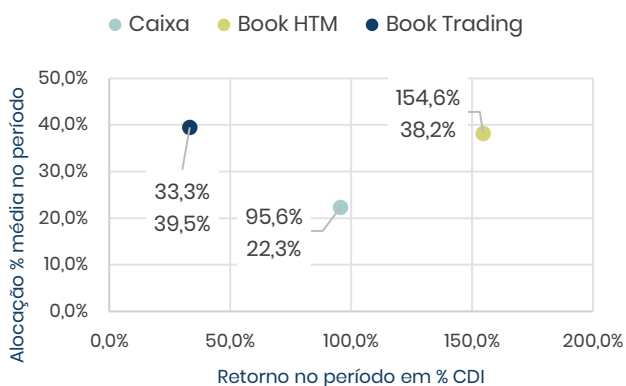
Informações adicionais sobre nossos fundos seguem ao final do Resumo Mensal.

Highlights

- 0,76% no mês, equivalente a 77% CDI.
- Carrego do fundo em CDI + 2,96% ao ano.
- Book HTM entregou 154,6% CDI e Book Trading entregou 33,3% CDI.
- Duration em 1,32 anos.
- Caixa fechou o mês em 18,7%.
- Outliers: (+) Ligga Telecom, (-) XPID11, Hapvida e Kora Saúde.
- 135 Emissores Risco distintos e a mediana do fundo em 0,44%.

Atribuição de Performance

Performance por Estratégia

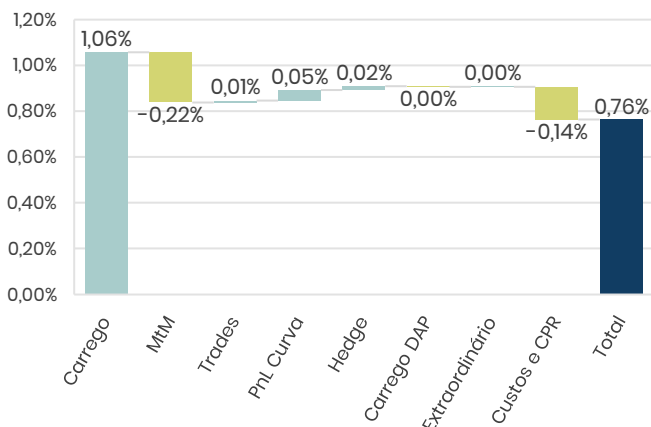


Exemplo:

115% - retorno do book no período em % CDI.

45% - com 45% do PL alocado no book no período.

Atribuição de Performance



Posicionamento

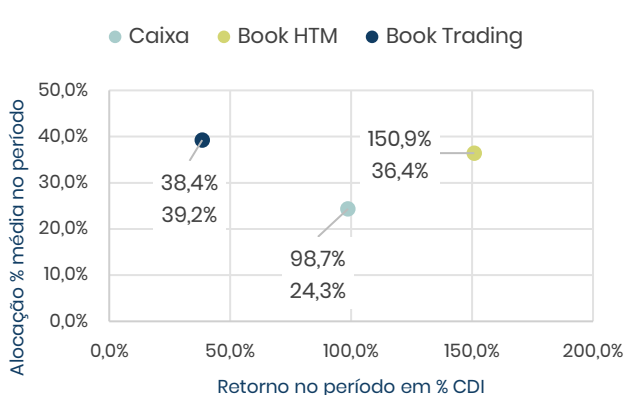
	Caixa + CPR	Book HTM	Book Trading	Total
Alocação	18,68%	44,59%	36,73%	100,00%
Carrego (CDI+)	n/a	4,07%	2,54%	2,96%
Duration (anos)	n/a	1,00	2,38	1,32
Emissores	n/a	89	48	135
HHI (índice de Herfindahl)	n/a	n/a	n/a	2,98%
Mediana	n/a	0,37%	0,60%	0,44%
Emissor Risco #1 (%)	n/a	2,60% FIDC GG8	4,72% DPGE Banco BRB	n/a
Emissor Risco #2 (%)	n/a	1,85% Via Varejo*	1,73% Simpar	n/a
Emissor Risco #3 (%)	n/a	1,85% Turbi	1,49% Rodovias do Brasil	n/a

* Exposição no FIDC GCB, cujo risco sacado é Casas Bahia com garantia de fluxo de cartão de crédito.

Highlights

- 0,83% no mês, equivalente a 83% CDI.
- Carrego do fundo em CDI + 2,85% ao ano.
- Book HTM entregou 150,9% CDI e Book Trading entregou 38,4% CDI.
- Duration em 1,3 anos.
- Caixa fechou o mês em 22,6%.
- Outliers: (+) Ligga Telecom, (-) XPID11, Hapvida e Kora Saúde.
- 134 Emissores Risco distintos e a mediana do fundo em 0,45%.

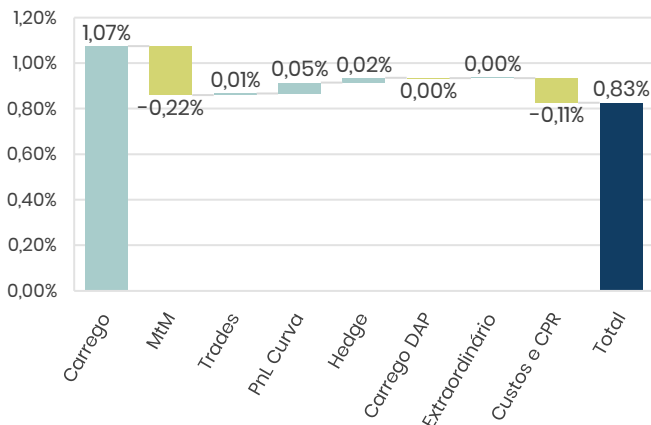
Atribuição de Performance

Performance por Estratégia


Exemplo:

115% - retorno do book no período em % CDI.

45% - com 45% do PL alocado no book no período.

Atribuição de Performance


Posicionamento

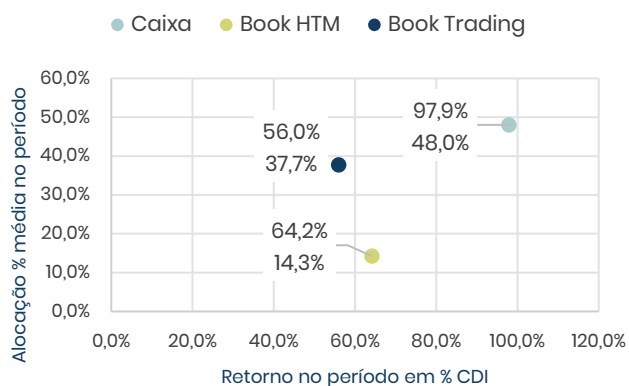
	Caixa + CPR	Book HTM	Book Trading	Total
Alocação	22,62%	40,76%	36,62%	100,00%
Carrego (CDI+)	n/a	4,14%	2,51%	2,85%
Duration (anos)	n/a	1,08	2,36	1,30
Emissores	n/a	89	47	134
HHI (Índice de Herfindahl)	n/a	n/a	n/a	3,71%
Mediana	n/a	0,34%	0,64%	0,45%
Emissor Risco #1 (%)	n/a	2,44% FIDC GG8	4,56% DPGE Banco BRB	n/a
Emissor Risco #2 (%)	n/a	1,86% FIDC Empirica Futuro Prev. II	1,83% Simpar	n/a
Emissor Risco #3 (%)	n/a	1,74% Turbi	1,50% XPID11	n/a

Highlights

- 0,76% no mês, equivalente a 76% CDI.
- Carrego do fundo em CDI + 1,53% ao ano.
- Book HTM entregou 64,2% CDI e Book Trading entregou 56% CDI.
- Duration em 1,22 anos.
- Caixa fechou o mês em 49,4%.
- Outliers: (+) CTEEP, FIDC Empirica Futuro Prev II e Simpar, (-) Hapvida, Brasil Tecpar e XPIDII.
- 76 Emissores Risco distintos e a mediana do fundo em 0,53%.

Atribuição de Performance

Performance por Estratégia

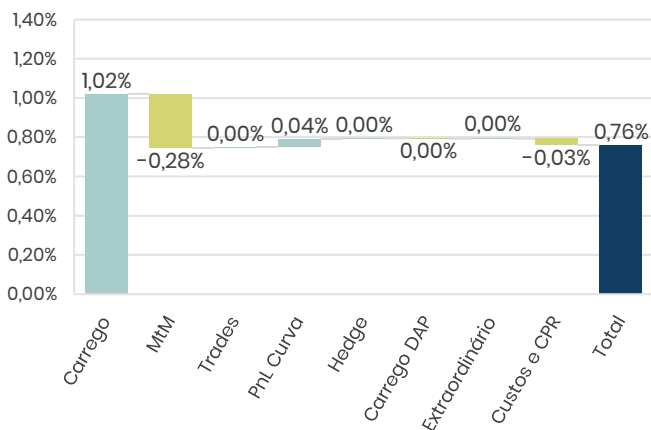


Exemplo:

115% - retorno do book no período em % CDI.

45% - com 45% do PL alocado no book no período.

Atribuição de Performance



Posicionamento

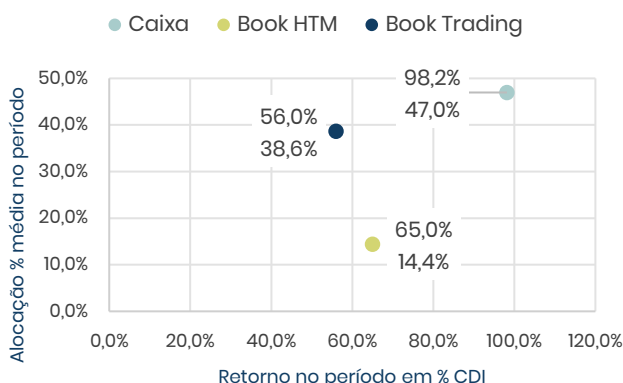
	Caixa + CPR	Book HTM	Book Trading	Total
Alocação	49,37%	13,91%	36,71%	100,00%
Carrego (CDI+)	n/a	5,00%	2,30%	1,53%
Duration (anos)	n/a	2,28	2,46	1,22
Emissores	n/a	33	45	76
HHI (Índice de Herfindahl)	n/a	n/a	n/a	2,50%
Mediana	n/a	0,28%	0,61%	0,53%
Emissor Risco #1 (%)	n/a	1,69% FIDC Empirica Futuro Prev. II	4,41% DPGE Banco BRB	n/a
Emissor Risco #2 (%)	n/a	1,05% Prolagos S.A.	1,90% Águas de Guariroba	n/a
Emissor Risco #3 (%)	n/a	0,98% Axis	1,31% Nova Transportadora do Sudeste	n/a

Highlights

- 0,76% no mês, equivalente a 76% CDI.
- Carrego do fundo em CDI + 1,58% ao ano.
- Book HTM entregou 65% CDI e Book Trading entregou 56% CDI.
- Duration em 1,25 anos.
- Caixa fechou o mês em 48,2%.
- Outliers: (+) CTEEP, FIDC Empirica Futuro Prev II e Simpar, (-) Hapvida, Brasil Tecpar e XPIDI1.
- 76 Emissores Risco distintos e a mediana do fundo em 0,55%.

Atribuição de Performance

Performance por Estratégia

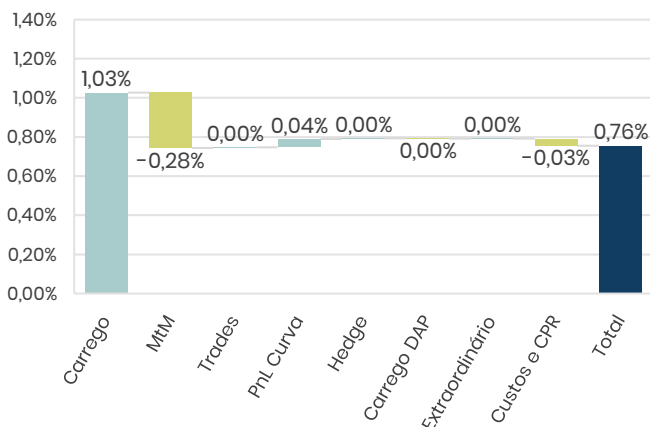


Exemplo:

115% - retorno do book no período em % CDI.

45% - com 45% do PL alocado no book no período.

Atribuição de Performance



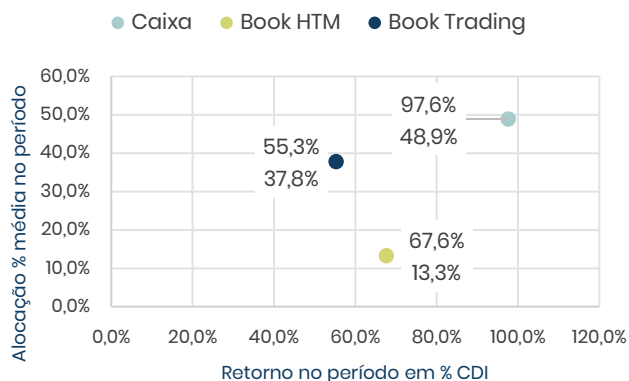
Posicionamento

	Caixa + CPR	Book HTM	Book Trading	Total
Alocação	48,17%	14,09%	37,73%	100,00%
Carrego (CDI+)	n/a	5,08%	2,30%	1,58%
Duration (anos)	n/a	2,32	2,46	1,25
Emissores	n/a	33	45	76
HHI (Índice de Herfindahl)	n/a	n/a	n/a	2,53
Mediana	n/a	0,29%	0,62%	0,55%
Emissor Risco #1 (%)	n/a	1,74% FIDC Empirica Futuro Prev. II	4,54% DPGE Banco BRB	n/a
Emissor Risco #2 (%)	n/a	1,08% Prolagos S.A.	1,96% Águas de Guariroba	n/a
Emissor Risco #3 (%)	n/a	1,01% Axis	1,35% Nova Transportadora do Sudeste	n/a

Highlights

- 0,78% no mês, equivalente a 78,4% CDI.
- Carrego do fundo em CDI + 1,56% ao ano.
- Book HTM entregou 67,6% CDI e Book Trading entregou 55,3% CDI.
- Duration em 1,24 anos.
- Caixa fechou o mês em 49,3%.
- Outliers: (+) CTEEP, FIDC Empirica Futuro Prev II e Simpar, (-) Hapvida, Brasil Tecpar e XPIDII.
- 75 Emissores Risco distintos e a mediana do fundo em 0,54%.

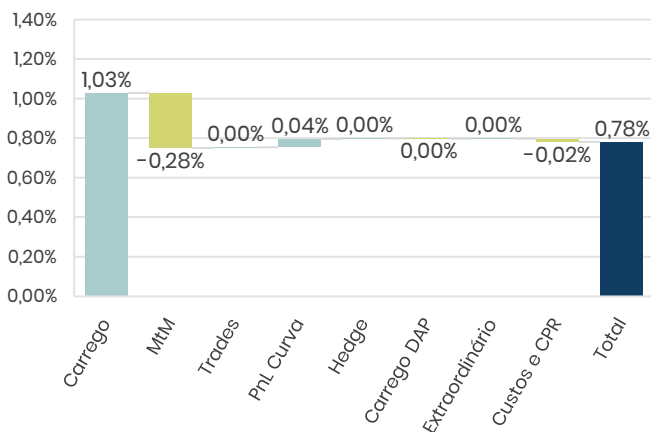
Atribuição de Performance

Performance por Estratégia


Exemplo:

115% - retorno do book no período em % CDI.

45% - com 45% do PL alocado no book no período.

Atribuição de Performance


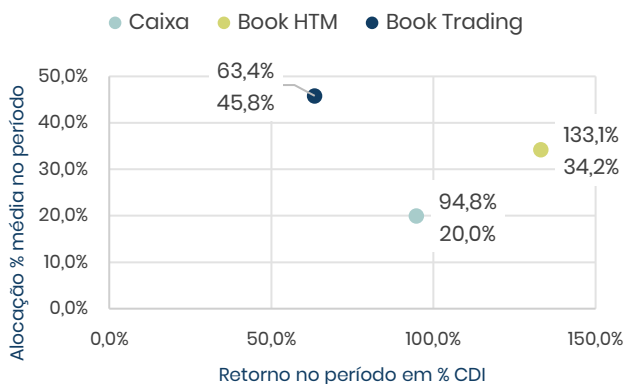
Posicionamento

	Caixa + CPR	Book HTM	Book Trading	Total
Alocação	49,30%	13,27%	37,43%	100,00%
Carrego (CDI+)	n/a	5,36%	2,30%	1,56%
Duration (anos)	n/a	2,44	2,46	1,24
Emissores	n/a	32	45	75
HHI (Índice de Herfindahl)	n/a	n/a	n/a	2,57%
Mediana	n/a	0,28%	0,61%	0,54%
Emissor Risco #1 (%)	n/a	1,73% FIDC Empirica Futuro Prev. II	4,50% DPGE Banco BRB	n/a
Emissor Risco #2 (%)	n/a	1,07% Prolagos S.A.	1,94% Águas de Guariroba	n/a
Emissor Risco #3 (%)	n/a	1,00% Axis	1,34% Nova Transportadora do Sudeste	n/a

Highlights

- 0,89% no mês, equivalente a 90% CDI.
- Carrego do fundo em CDI + 3,3% ao ano.
- Book HTM entregou 133,1% CDI e Book Trading entregou 63,4% CDI.
- Duration em 1,72 anos.
- Caixa fechou o mês em 19,55%.
- Outliers: (+) Ligga Telecom, CTEEP, CRI Galleria e FIDC Juvo, (-) Hapvida, Kora Saúde e XPIDII.
- 137 Emissores Risco distintos e a mediana do fundo em 0,42%.

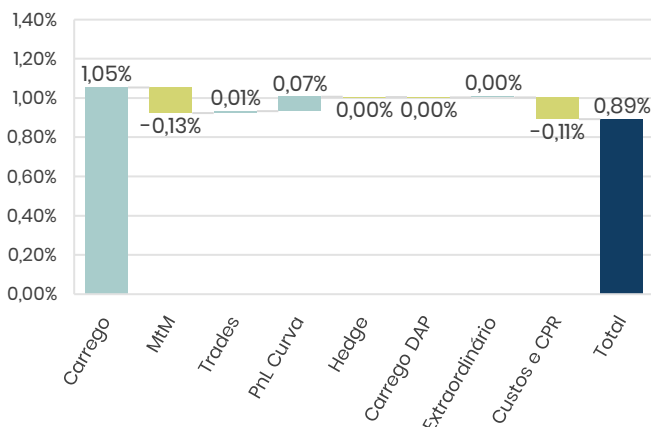
Atribuição de Performance

Performance por Estratégia


Exemplo:

115% - retorno do book no período em % CDI.

45% - com 45% do PL alocado no book no período.

Atribuição de Performance


Posicionamento

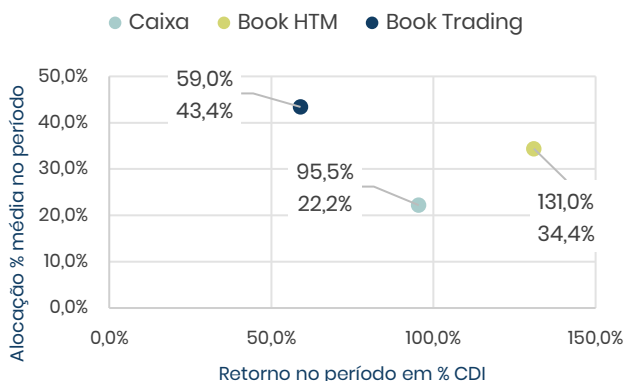
	Caixa + CPR	Book HTM	Book Trading	Total
Alocação	19,55%	35,61%	44,85%	100,00%
Carrego (CDI+)	n/a	6,08%	2,54%	3,30%
Duration (anos)	n/a	1,81	2,40	1,72
Emissores	n/a	91	48	137
HHI (índice de Herfindahl)	n/a	n/a	n/a	1,90%
Mediana	n/a	0,27%	0,69%	0,42%
Emissor Risco #1 (%)	n/a	2,35% Axis	4,70% DPGE Banco BRB	n/a
Emissor Risco #2 (%)	n/a	1,91% Mottu	2,27% Rodovias do Brasil	n/a
Emissor Risco #3 (%)	n/a	1,81% Vitacon	2,05% Águas de Guariroba	n/a

Highlights

- 0,83% no mês, equivalente a 83,1% CDI.
- Book HTM entregou 131% CDI e Book Trading entregou 59% CDI.
- Outliers: (+) Ligga, CTEEP, Britech e Simpar, (-) Hapvida, Kora Saúde e XPID11.
- Carrego do fundo em CDI + 3,56% ao ano.
- Duration em 1,65 anos.
- Caixa fechou o mês em 22,8%.
- 136 Emissores Risco distintos e a mediana do fundo em 0,41%.

Atribuição de Performance

Performance por Estratégia

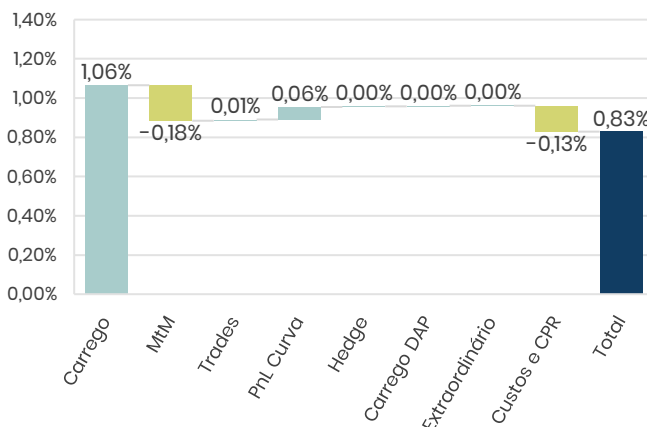


Exemplo:

115% - retorno do book no período em % CDI.

45% - com 45% do PL alocado no book no período.

Atribuição de Performance



Posicionamento

	Caixa + CPR	Book HTM	Book Trading	Total
Alocação	22,81%	35,78%	41,42%	100,00%
Carrego (CDI+)	n/a	6,65%	2,88%	3,56%
Duration (anos)	n/a	1,80	2,43	1,65
Emissores	n/a	91	47	136
HHI (Índice de Herfindahl)	n/a	n/a	n/a	2,17%
Mediana	n/a	0,29%	0,85%	0,41%
Emissor Risco #1 (%)	n/a	2,31% FIDC GGB	4,71% DPGE Banco BRB	n/a
Emissor Risco #2 (%)	n/a	1,80% Via Varejo*	1,80% Sendas Distribuidora	n/a
Emissor Risco #3 (%)	n/a	1,68% Axis	1,79% Rodovias do Brasil	n/a

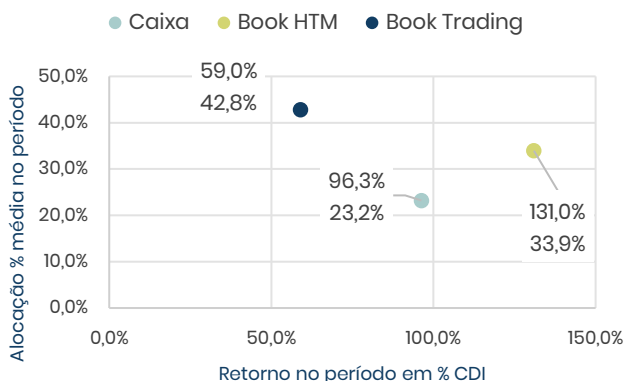
* Exposição no FIDC GCB, cujo risco sacado é Casas Bahia com garantia de fluxo de cartão de crédito.

Highlights

- 0,85% no mês, equivalente a 85% CDI.
- Carrego do fundo em CDI + 3,51% ao ano.
- Book HTM entregou 131% CDI e Book Trading entregou 59% CDI.
- Duration em 1,63 anos.
- Caixa fechou o mês em 23,87%.
- Outliers: (+) Ligga, CTEEP, Britech e Simpar, (-) Hapvida, Kora Saúde e XPID11.
- 136 Emissores Risco distintos e a mediana do fundo em 0,4%.

Atribuição de Performance

Performance por Estratégia

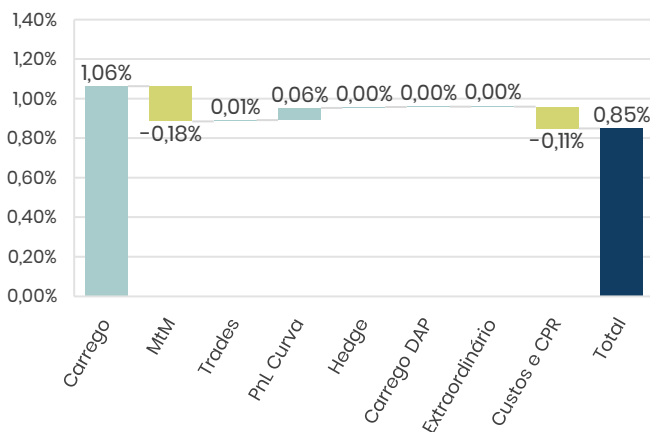


Exemplo:

115% - retorno do book no período em % CDI.

45% - com 45% do PL alocado no book no período.

Atribuição de Performance



Posicionamento

	Caixa + CPR	Book HTM	Book Trading	Total
Alocação	23,87%	35,28%	40,85%	100,00%
Carrego (CDI+)	n/a	6,65%	2,88%	3,51%
Duration (anos)	n/a	1,80	2,43	1,63
Emissores	n/a	91	47	136
HHI (Índice de Herfindahl)	n/a	n/a	n/a	2,17%
Mediana	n/a	0,29%	0,84%	0,40%
Emissor Risco #1 (%)	n/a	2,28% FIDC GG8	4,64% DPGE Banco BRB	n/a
Emissor Risco #2 (%)	n/a	1,77% Via Varejo*	1,77% Sendas Distribuidora	n/a
Emissor Risco #3 (%)	n/a	1,66% Axis	1,77% Rodovias do Brasil	n/a

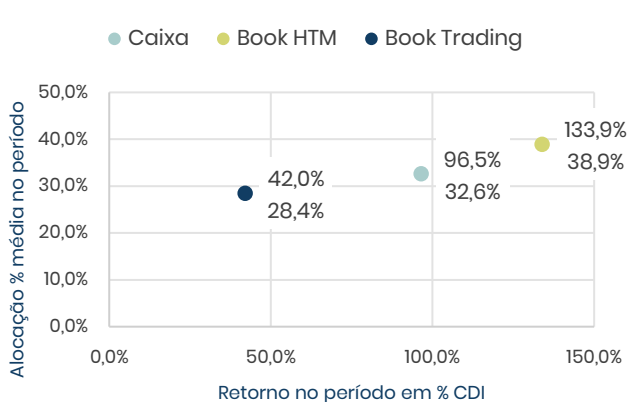
* Exposição no FIDC GCB, cujo risco sacado é Casas Bahia com garantia de fluxo de cartão de crédito.

Highlights

- 0,84% no mês, equivalente a 85% CDI.
- Carrego do fundo em CDI + 3,59% ao ano.
- Book HTM entregou 133,9% CDI e Book Trading entregou 42% CDI.
- Duration em 1,31 anos.
- Caixa fechou o mês em 33,63%.
- Outliers: (+) Ligga, FIDC Celeti, Simpar e Juvo, (-) Hapvida, Kora Saúde e XPDI11.
- 124 Emissores Risco distintos e a mediana do fundo em 0,43%.

Atribuição de Performance

Performance por Estratégia

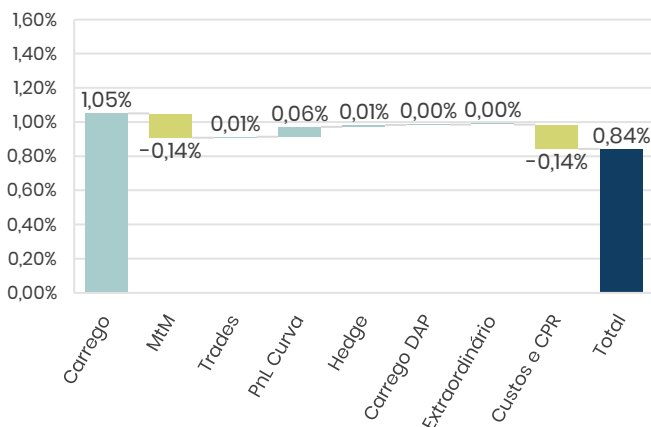


Exemplo:

115% - retorno do book no período em % CDI.

45% - com 45% do PL alocado no book no período.

Atribuição de Performance



Posicionamento

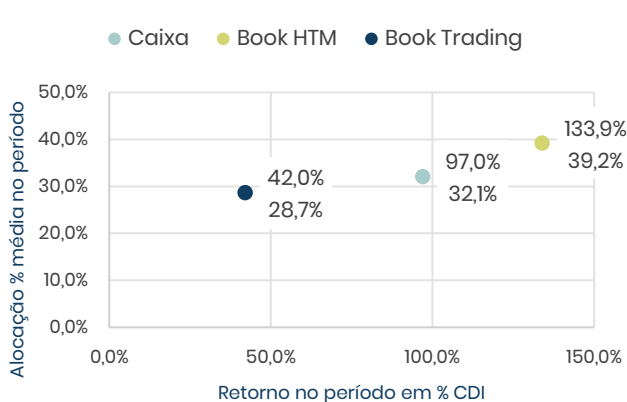
	Caixa + CPR	Book HTM	Book Trading	Total
Alocação	33,63%	39,69%	26,68%	100,00%
Carrego (CDI+)	n/a	6,48%	3,85%	3,59%
Duration (anos)	n/a	1,67	2,44	1,31
Emissores	n/a	88	38	124
HHI (Índice de Herfindahl)	n/a	n/a	n/a	2,28%
Mediana	n/a	0,29%	0,66%	0,43%
Emissor Risco #1 (%)	n/a	2,30% FIDC GG8	2,73% Simpar	n/a
Emissor Risco #2 (%)	n/a	1,95% FIDC Empírica Futuro Prev. II	1,55% Águas de Guariroba	n/a
Emissor Risco #3 (%)	n/a	1,86% Juvo Brasil	1,49% Hapvida	n/a

Highlights

- 0,87% no mês, equivalente a 87,3% CDI.
- Book HTM entregou 133,9% CDI e Book Trading entregou 42% CDI.
- Outliers: (+) Ligga, FIDC Celeti, Simpar e Juvo, (-) Hapvida, Kora Saúde e XPIDII.
- Carrego do fundo em CDI + 3,67% ao ano.
- Duration em 1,34 anos.
- Caixa fechou o mês em 32,18%.
- 124 Emissores Risco distintos e a mediana do fundo em 0,43%.

Atribuição de Performance

Performance por Estratégia

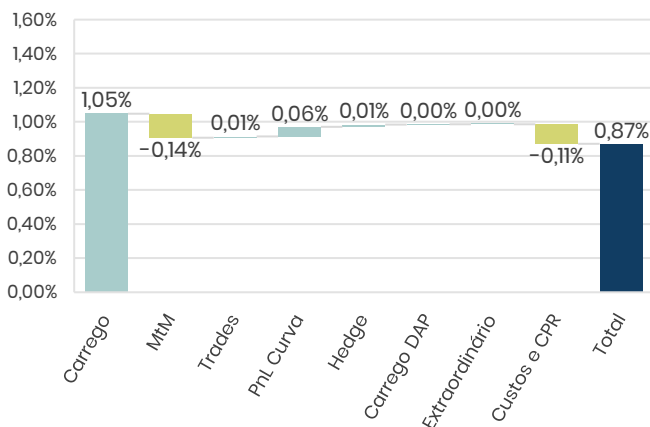


Exemplo:

115% - retorno do book no período em % CDI.

45% - com 45% do PL alocado no book no período.

Atribuição de Performance



Posicionamento

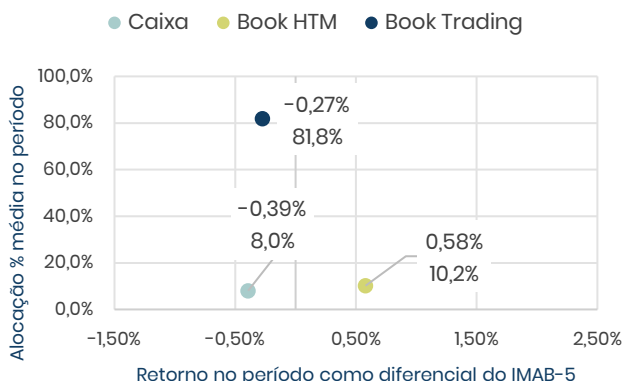
	Caixa + CPR	Book HTM	Book Trading	Total
Alocação	32,18%	40,56%	27,26%	100,00%
Carrego (CDI+)	n/a	6,48%	3,85%	3,67%
Duration (anos)	n/a	1,67	2,44	1,34
Emissores	n/a	88	38	124
HHI (índice de Herfindahl)	n/a	n/a	n/a	2,28%
Mediana	n/a	0,30%	0,68%	0,43%
Emissor Risco #1 (%)	n/a	2,35% FIDC GG8	2,79% Simpar	n/a
Emissor Risco #2 (%)	n/a	1,99% FIDC Empirica Futuro Prev. II	1,58% Águas de Guariroba	n/a
Emissor Risco #3 (%)	n/a	1,90% Juvo Brasil	1,52% Hapvida	n/a

Highlights

- 0,97% no mês, equivalente a IMAB-5 – 3,36%.
- 0,29% de Carrego, MtM, Trades e Extras.
- 0,78% de efeito Curva e Hedge.
- Outliers no mês: (+) DIXE12, ARTPI3, BARU11 e BTCL12, (-) VLIM27, Hapvida, VERO13.
- Carrego do fundo em NTN-B + 0,85% ao ano.
- Duration 5,18 anos (juro real e spread): em setembro/25, zeramos os DAPs do hedge para IMAB-5.
- Caixa fechou o mês em 12,61%.
- 88 Emissores Risco distintos e a mediana do fundo em 0,60%.

Atribuição de Performance

Performance por Estratégia

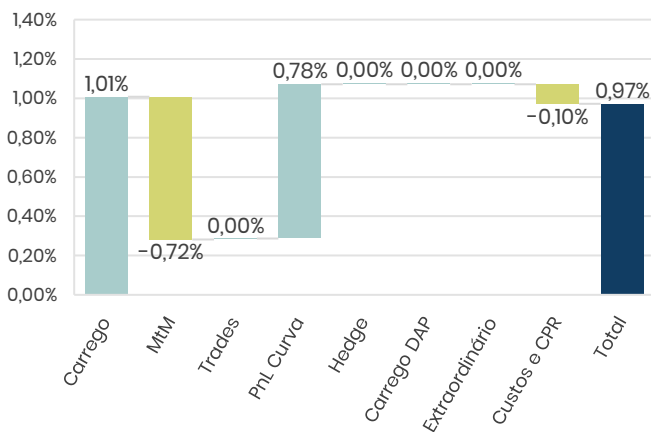


Exemplo:

0,80% - book performou IMAB-5 + 0,80% no mês.

45% - com 45% do PL alocado no book no período.

Atribuição de Performance



Posicionamento

	Caixa + CPR	Book HTM	Book Trading	Total (*)
Alocação	12,61%	10,34%	81,70%	104,65%
Carrego (NTN-B+)	n/a	4,26%	0,51%	0,85%
Duration (anos)	n/a	2,98	5,96	5,18
Emissores	n/a	31	59	88
HHI (Índice de Herfindahl)	n/a	n/a	n/a	2,84%
Mediana	n/a	0,20%	1,13%	0,60%
Emissor Risco #1 (%)	n/a	1,92% DIX Empreendimentos	4,00% Mata de Santa Genebra	n/a
Emissor Risco #2 (%)	n/a	1,05% Arteon Z	3,59% Equatorial Energia	n/a
Emissor Risco #3 (%)	n/a	1,01% CGH Centro Oeste	3,45% Sabesp	n/a

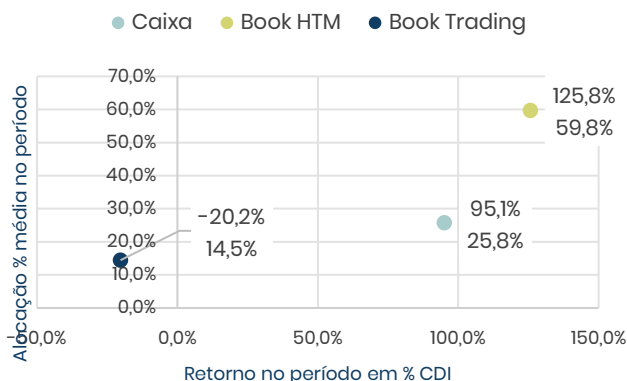
* Alocação por Book considera percentual do Patrimônio Líquido em operações de alavancagem dos ativos.

Highlights

- 0,9% no mês, equivalente a 90% CDI.
- Carrego do fundo em CDI + 5,81% ao ano.
- Book HTM entregou 125,8% CDI e Book Trading entregou -20,2% CDI.
- Duration em 1,34 anos.
- Caixa fechou o mês em 26,74%.
- Outliers: (+) Ligga, Simpar, FIDC Celeti e Britech, (-) Kora Saúde, XPIDII e Detronic.
- 99 Emissores Risco distintos e a mediana do fundo em 0,64%.

Atribuição de Performance

Performance por Estratégia

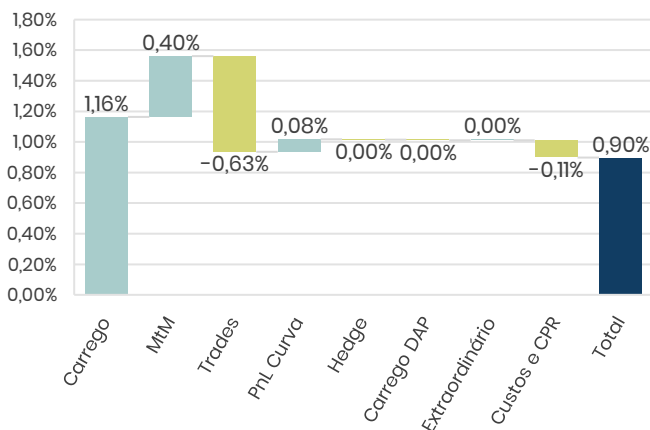


Exemplo:

115% - retorno do book no período em % CDI.

45% - com 45% do PL alocado no book no período.

Atribuição de Performance



Posicionamento

	Caixa + CPR	Book HTM	Book Trading	Total
Alocação	26,74%	60,04%	13,22%	100,00%
Carrego (CDI+)	n/a	7,62%	9,36%	5,81%
Duration (anos)	n/a	1,99	1,05	1,34
Emissores	n/a	87	13	99
HHI (Índice de Herfindahl)	n/a	n/a	n/a	7,32%
Mediana	n/a	0,61%	0,72%	0,64%
Emissor Risco #1 (%)	n/a	4,42% FIDC GG8	3,20% Simpar	n/a
Emissor Risco #2 (%)	n/a	3,75% Nova Aliança 1 SPE	1,87% Ligga Telecom	n/a
Emissor Risco #3 (%)	n/a	2,99% Turbi	1,59% Águas de Guariroba	n/a

Abaixo, disponibilizamos as principais informações dos nossos fundos abertos condominiais. Para maiores informações, acesse nosso material técnico, disponível em www.augme.com.br na seção “Nossos fundos”.

Fundo	Augme 30	Augme 30 Advisory	Augme 30 II	Augme 90	Augme 180	Augme Pro	Augme Infra
CNPJ	14.237.118/0001-42	30.568.495/0001-10	52.285.852/0001-76	17.012.208/0001-23	34.218.678/0001-67	30.353.549/0001-20	49.598.896/0001-41
Tipo	CIC de Classe de Investimento Renda Fixa Crédito Privado Longo Prazo - Resp Limitada	CIC de Classe de Investimento Renda Fixa Crédito Privado Longo Prazo - Resp Limitada	CIC de Classe de Investimento Renda Fixa Crédito Privado Longo Prazo - Resp Limitada	CIC de Classe de Investimento Multimercado Crédito Privado - Resp Limitada	CIC de Classe de Investimento Multimercado Crédito Privado - Resp Limitada	Classe de Investimento Multimercado Crédito Privado - Resp Limitada	Classe de Investimento Renda Fixa Incentivado em Infraestrutura - Resp Limitada
Administrador	S3 Caceis Brasil	S3 Caceis Brasil	BNY Mellon	BTG Pactual Serv. Fin.	BTG Pactual Serv. Fin.	S3 Caceis Brasil	S3 Caceis Brasil
Custódia	S3 Caceis Brasil	S3 Caceis Brasil	BNY Mellon	Banco BTG Pactual	Banco BTG Pactual	S3 Caceis Brasil	S3 Caceis Brasil
Target	CDI + 1% a.a	CDI + 1% a.a	CDI + 1% a.a	CDI + 2 a.a	CDI + 2 a.a	CDI + 2,5 a 4% a.a	IMA-B 5 + 0,5 a.a
Público-Alvo	Geral	Geral	Geral	Qualificado	Qualificado	Profissional	Geral
Taxa de Administração	0,60% a.a.	0,60% a.a.	0,60% a.a.	1,10% a.a.	1,10% a.a.	1,50% a.a.	0,75% a.a.
Taxa de Performance	20% do que exceder 100% do CDI (Semestral)	20% do que exceder 100% do CDI (Semestral)	20% do que exceder 100% do CDI (Semestral)	20% do que exceder 100% do CDI (Semestral)	20% do que exceder 100% do CDI (Semestral)	20% do que exceder 100% do CDI (Anual)	20% do que exceder 100% do IMA-B 5 (Semestral)
Aplicação Inicial	R\$ 500	R\$ 500	R\$ 500	R\$ 5.000	R\$ 5.000	R\$ 100.000	R\$ 500
Movimentação Mínima	R\$ 500	R\$ 500	R\$ 500	R\$ 5.000	R\$ 5.000	R\$ 10.000	R\$ 500
Saldo Mínimo	R\$ 500	R\$ 500	R\$ 500	R\$ 5.000	R\$ 5.000	R\$ 10.000	R\$ 500
Aplicação - Cotização	D + 0 (Fechamento)	D + 0 (Fechamento)	D + 0 (Fechamento)	D + 0 (Fechamento)	D + 0 (Fechamento)	D + 0 (Fechamento)	D + 0 (Fechamento)
Resgate / Portabilidade	A qualquer momento, sem carência	A qualquer momento, sem carência	A qualquer momento, sem carência	A qualquer momento, sem carência	A qualquer momento, sem carência	31/03, 30/06, 30/09 e 30/12 ou no primeiro dia útil subsequente	A qualquer momento, sem carência
Resgate - Cotização	D + 30 dias corridos	D + 30 dias corridos	D + 30 dias corridos	D + 90 dias corridos	D + 90 dias corridos	D + 180 dias corridos	D + 30 dias corridos
Resgate - Liquidação	DU + 1 da cotização	DU + 1 da cotização	DU + 1 da cotização	DU + 1 da cotização	DU + 1 da cotização	DU + 1 da cotização	DU + 1 da cotização
Categoria Anbima	Renda Fixa Duração Livre Crédito Livre	Renda Fixa Duração Livre Crédito Livre	Renda Fixa Duração Livre Crédito Livre	Multimercado Estratégia Específica	Multimercado Estratégia Específica	Multimercado Estratégia Específica	Renda Fixa Duração Livre Crédito Livre
Tributação Alvo	Longo Prazo	Longo Prazo	Longo Prazo	Longo Prazo	Longo Prazo	Longo Prazo	Isento de IR para Pessoa Física

Observação: Conforme AGC aprovada em julho de 2025, a partir de 27 de janeiro de 2026 o Augme 180 passou a ter a mesma regra de cotização e resgate do Augme 90. Ou seja, D+90 dias corridos para cotização e D+1 dias úteis para liquidação.

Fundo	Augme Prev FIFE (Icatu)	Augme Prev XP Seguros FIE I	Augme Prev XP Seguros FIE II	Augme Prev XP Seguros HY FIE I	Augme Prev HY (Multi) FIE II
CNPJ	36.017.195/0001-20	53.482.542/0001-04	35.828.689/0001-21	60.749.195/0001-07	60.748.404/0001-90
Tipo	Classe de Investimento Multimercado Crédito Privado - Resp Limitada	CIC de Classe de Investimento Multimercado Crédito Privado - Resp Limitada	CIC de Classe de Investimento Multimercado Crédito Privado - Resp Limitada	Classe de Investimento Multimercado Crédito Privado - Resp Limitada	CIC de Classe de Investimento Multimercado Crédito Privado - Resp Limitada
Administrador	S3 Caceis Brasil	S3 Caceis Brasil	S3 Caceis Brasil	S3 Caceis Brasil	S3 Caceis Brasil
Custódia	S3 Caceis Brasil	S3 Caceis Brasil	S3 Caceis Brasil	S3 Caceis Brasil	S3 Caceis Brasil
Target	CDI + 1% a 2% a.a	CDI + 1% a 2% a.a	CDI + 1% a 2% a.a	CDI + 2% a 3% a.a	CDI + 2% a 3% a.a
Público-Alvo	Qualificado	Qualificado	Qualificado	Qualificado	Qualificado
Taxa de Administração	0,80% a.a.	1% a.a.	0,8% a.a.	1,50%	1,10%
Taxa de Performance	20% do que exceder 100% do CDI (Semestral)	20% do que exceder 100% do CDI (Semestral)	20% do que exceder 100% do CDI (Semestral)	20% do que exceder 100% do CDI (Semestral)	20% do que exceder 100% do CDI (Semestral)
Aplicação Inicial	R\$ 5.000	R\$ 500	R\$ 5.000	R\$ 500	R\$ 5.000
Movimentação Mínima	R\$ 5.000	R\$ 500	R\$ 5.000	R\$ 500	R\$ 5.000
Saldo Mínimo	R\$ 5.000	R\$ 500	R\$ 5.000	R\$ 500	R\$ 5.000
Aplicação - Cotização	D + 0 (Fechamento)	D + 0 (Fechamento)	D + 0 (Fechamento)	D + 0 (Fechamento)	D + 0 (Fechamento)
Resgate / Portabilidade	A qualquer momento, sem carência	A qualquer momento, sem carência	A qualquer momento, sem carência	A qualquer momento, sem carência	A qualquer momento, sem carência
Resgate - Cotização	D + 29 dias úteis	D + 29 dias úteis	D + 29 dias úteis	D + 130 dias úteis	D + 130 dias úteis
Resgate - Liquidação	DU + 1 da cotização	DU + 1 da cotização	DU + 1 da cotização	DU + 1 da cotização	DU + 1 da cotização
Categoria Anbima	Previdência Multimercado Livre	Previdência Multimercado Livre	Previdência Multimercado Livre	Previdência Multimercado Livre	Previdência Multimercado Livre
Tributação Alvo	Tributação Aplicável para Previdência	Tributação Aplicável para Previdência	Tributação Aplicável para Previdência	Tributação Aplicável para Previdência	Tributação Aplicável para Previdência

Este material de divulgação foi produzido pela Augme Capital com fins meramente informativos, não se caracterizando como oferta, recomendação, sugestão de alocação, adoção de estratégia, solicitação de investimento ou desinvestimento de ativos. A Augme Capital não comercializa nem distribui quotas de fundos de investimentos ou quaisquer outros ativos financeiros. Em caso de interesse, contate um distribuidor contratado. Este material não configura um relatório de análise, conforme definição da Resolução CVM nº 20, tampouco uma consultoria de valores mobiliários, conforme a definição da Resolução CVM nº 19. As informações e estimativas aqui contidas são baseadas em informações obtidas junto a fontes públicas consideradas confiáveis na data da publicação e configuram apenas exposições de opiniões até a presente data. O conteúdo dos relatórios é gerado conforme as condições econômicas, de mercado, entre outros fatores disponíveis na data de sua publicação. As informações não serão atualizadas e estão sujeitas a alterações, sem prévio aviso, a qualquer tempo. Cada relatório somente é válido na sua respectiva data, sendo que eventos futuros podem prejudicar suas conclusões. Os cenários apresentados podem não se refletir nas estratégias dos diversos fundos e carteiras geridos pela Augme Capital. A rentabilidade obtida no passado não representa garantia de resultados futuros. Fundos de investimento não contam com garantia do administrador ou do gestor do fundo, de qualquer mecanismo de seguro ou, ainda, do fundo garantidor de crédito – FGC, conforme definição da Resolução CVM nº 175. Este material de divulgação não possui caráter promocional e não deve ser considerado como única fonte de informação para embasar qualquer decisão de investimento. Ao investidor, é recomendada a leitura cuidadosa dos regulamentos dos fundos antes de aplicar seus recursos, para que tome sua própria decisão de investimento, preferencialmente com a ajuda de um profissional devidamente qualificado que deverá ajudá-lo na análise minuciosa do produto e dos seus respectivos riscos face aos seus objetivos e sua tolerância ao risco. Para maiores informações sobre nossos fundos, acesse nosso website: www.augme.com.br. As estimativas, conclusões, opiniões, projeções e hipóteses apresentadas neste material não constituem garantia ou promessa de rentabilidade ou de isenção de risco. Para avaliação da performance de um fundo de investimento, é recomendável a análise de, no mínimo, 12 (doze) meses. A rentabilidade divulgada não é líquida de impostos e taxas. Os fundos de crédito privado estão sujeitos a risco de perda substancial do seu patrimônio líquido em caso de eventos que acarretem o não pagamento dos ativos integrantes de sua carteira, inclusive por força de intervenção, liquidação judicial, regime de administração temporária, falência ou recuperação judicial dos emissores responsáveis pelos ativos do fundo. Apesar do cuidado utilizado no manuseio das informações apresentadas, a Augme Capital não se responsabiliza pela publicação acidental de informações incorretas, portanto não será responsável por perdas diretas, indiretas ou lucros cessantes decorrentes da utilização deste material para quaisquer finalidades. Este conteúdo não pode ser copiado, divulgado, resumido, extraído, reproduzido, distribuído ou de outra forma referenciado, no todo ou em parte, sem a prévia e expressa concordância da Augme Capital. Atendimento ao cotista: www.augme.com.br ou por e-mail ri@augme.com.br. SUPERVISÃO E FISCALIZAÇÃO: a. Comissão de Valores Mobiliários – CVM; b. Serviço de Atendimento ao Cidadão em www.cvm.gov.br.

CONTATO

ri@augme.com.br

11 4550 3295

Rua Campos Bicudo, 98 – 3º Andar – cj. 31

CEP: 04536-010

www.augme.com.br

LinkedIn: **Augme Capital**