

# Resumo Mensal

Abril/2026



Abaixo, disponibilizamos as principais informações dos nossos fundos abertos condominiais. Para maiores informações, acesse nosso material técnico, disponível em [www.augme.com.br](http://www.augme.com.br) na seção "Nossos fundos".

Database: 30/04/2026

Fundo	Retorno	Mês	Ano	12 meses	Desde o início	Início do fundo	PL Médio 12 meses
<b>AUGME 30 FIF RF CP LP RL</b>	%	0,93%	3,69%	14,02%	321,59%	06/12/2011	128.168.969
	(% CDI)	85%	81%	95%	116%		
<b>AUGME 30 ADVISORY FIF RF CP LP RL</b>	%	1,01%	3,74%	14,18%	95,44%	27/05/2019	206.438.054
	(% CDI)	92%	82%	96%	110%		
<b>AUGME 30 II FIF RF CP LP RL</b>	%	1,01%	3,79%	14,58%	39,13%	28/09/2023	295.517.610
	(% CDI)	93%	83%	98%	108%		
<b>AUGME 90 FIC FIM CP</b>	%	1,17%	4,32%	14,51%	344,99%	01/04/2013	311.894.857
	(% CDI)	107%	95%	98%	143%		
<b>AUGME 180 FIC FIM CP</b>	%	1,13%	4,40%	14,66%	94,75%	27/12/2019	234.332.085
	(% CDI)	103%	97%	99%	117%		
<b>AUGME PRO FIM CP</b>	%	0,82%	3,61%	13,15%	111,64%	01/03/2019	24.104.746
	(% CDI)	75%	80%	89%	125%		
<b>AUGME PREV FIFE FIM CP</b>	%	1,29%	4,40%	15,61%	88,01%	29/01/2021	228.798.177
(Icatu)	(% CDI)	119%	97%	105%	117%		
<b>AUGME PREV XP FIE I</b>	%	1,32%	4,40%	14,91%	32,88%	08/02/2024	232.910.561
(XP Seguros)	(% CDI)	121%	97%	101%	107%		
<b>AUGME PREV FIE II FIM CP</b>	%	1,34%	4,45%	15,14%	52,22%	21/12/2022	45.586.282
(XP Seguros)	(% CDI)	123%	98%	102%	104%		
<b>AUGME PREV XP HY FIE I</b>	%	1,27%	4,40%		10,21%	06/08/2025	12.815.252
(XP Seguros)	(% CDI)	116%	97%		96%		
<b>AUGME PREV HY FIE II FIM CP</b>	%	1,32%	4,56%		13,37%	17/06/2025	31.075.597
(Multi)	(% CDI)	121%	100%		104%		
<b>AUGME INFRA FIC FIRF CP</b>	%	0,14%	2,65%	10,72%	44,24%	02/03/2023	70.476.990
	(IMAB-5) +	-1,16%	-2,45%	1,76%	10,08%		

\* Fundos com mais de 6 (seis) meses de histórico.

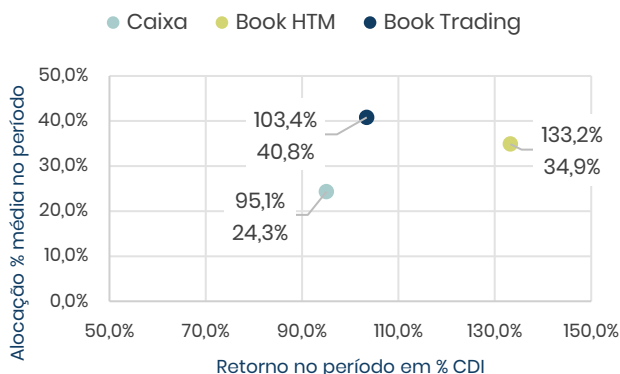
Informações adicionais sobre nossos fundos seguem ao final do Resumo Mensal.

## Highlights

- 1,17% no mês, equivalente a 107% CDI.
- Carrego do fundo em CDI + 3,18% ao ano.
- Book HTM entregou 133,2% CDI e Book Trading entregou 103,4% CDI.
- Duration em 1,36 anos.
- Caixa fechou o mês em 20,74%.
- Outliers: (+) Hidro Forte, Hapvida, Assaí. 3R e Sammarco; (-) XPIDII, Armac, Aliança Saúde e Águas de Guariroba.
- 128 Emissores Risco distintos e a mediana do fundo em 0,45%.

## Atribuição de Performance

**Performance por Estratégia**

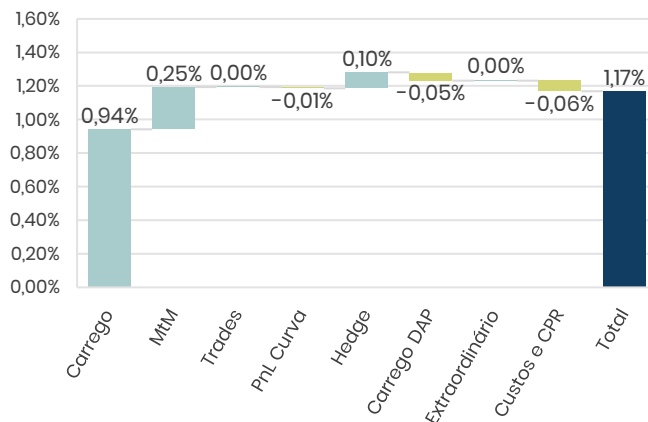


Exemplo:

115% - retorno do book no período em % CDI.

45% - com 45% do PL alocado no book no período.

**Atribuição de Performance**



## Posicionamento

	Caixa + CPR	Book HTM	Book Trading	Total
Alocação	20,74%	37,61%	41,65%	100,00%
Carrego (CDI+)	n/a	4,01%	1,95%	3,18%
Duration (anos)	n/a	0,82	2,51	1,36
Emissores	n/a	86	45	128
HHI (Índice de Herfindahl)	n/a	n/a	n/a	1,87%
Mediana	n/a	0,30%	0,83%	0,45%
Emissor Risco #1 (%)	n/a	2,26% FIDC GG8	3,60% DPGE Banco BRB	n/a
Emissor Risco #2 (%)	n/a	2,14% Turbi	1,92% Simpar	n/a
Emissor Risco #3 (%)	n/a	1,50% Via Varejo*	1,91% Águas de Guariroba	n/a

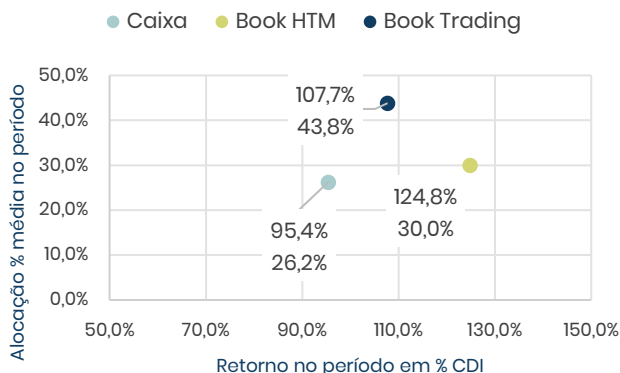
\* Exposição no FIDC GCB, cujo risco sacado é Casas Bahia com garantia de fluxo de cartão de crédito.

### Highlights

- 1,13% no mês, equivalente a 103,4% CDI.
- Carrego do fundo em CDI + 3,03% ao ano.
- Book HTM entregou 124,8% CDI e Book Trading entregou 107,7% CDI.
- Duration em 1,35 anos.
- Caixa fechou o mês em 22,05%.
- Outliers: (+) Hidro Forte, Hapvida, Assaí. 3R e Sammarco; (-) XPIDII, Armac, Aliança Saúde e Águas de Guararoba.
- 128 Emissores Risco distintos e a mediana do fundo em 0,42%.

### Atribuição de Performance

Performance por Estratégia

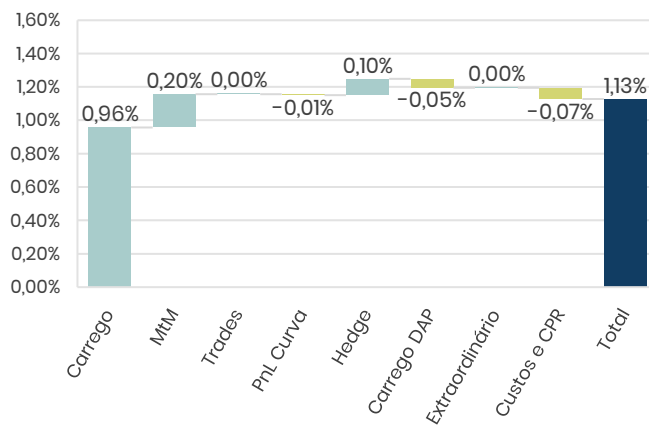


Exemplo:

115% - retorno do book no período em % CDI.

45% - com 45% do PL alocado no book no período.

Atribuição de Performance



### Posicionamento

	Caixa + CPR	Book HTM	Book Trading	Total
Alocação	22,05%	35,10%	42,85%	100,00%
Carrego (CDI+)	n/a	3,88%	1,88%	3,03%
Duration (anos)	n/a	0,71	2,57	1,35
Emissores	n/a	86	45	128
HHI (Índice de Herfindahl)	n/a	n/a	n/a	1,76%
Mediana	n/a	0,29%	0,84%	0,42%
Emissor Risco #1 (%)	n/a	2,23% FIDC GG8	3,79% DPGE Banco BRB	n/a
Emissor Risco #2 (%)	n/a	2,14% Turbi	1,95% Águas de Guararoba	n/a
Emissor Risco #3 (%)	n/a	1,52% Via Varejo*	1,94% Vibra Energia	n/a

\* Exposição no FIDC GCB, cujo risco sacado é Casas Bahia com garantia de fluxo de cartão de crédito.

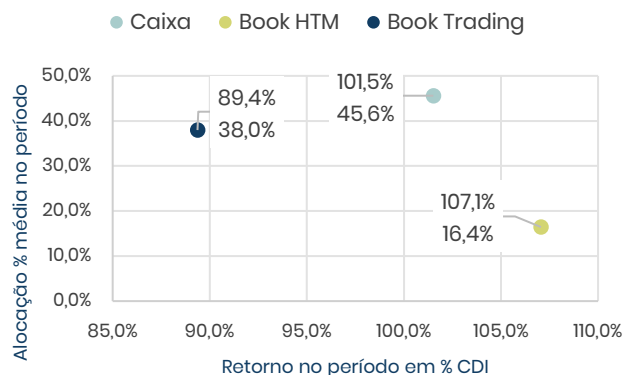
As informações contidas neste material são públicas e de caráter meramente informativo, refletem a opinião da Augme Capital e não representam qualquer recomendação de investimento. Para maiores informações, acesse nosso website: [www.augme.com.br](http://www.augme.com.br). Fundos de investimento não contam com garantia do administrador ou do gestor do fundo, de qualquer mecanismo de seguro ou, ainda, do fundo garantidor de crédito - FGC. Ao investidor, é recomendada a leitura cuidadosa do regulamento do fundo antes de aplicar seus recursos. A rentabilidade obtida no passado não representa garantia de rentabilidade futura. Os fundos de crédito privado estão sujeitos a risco de perda substancial do seu patrimônio líquido em caso de eventos que ocorrerem o não pagamento dos ativos integrantes de sua carteira, inclusive por força de intervenção, liquidação judicial, regime de administração temporária, falência ou recuperação judicial dos emissores responsáveis pelos ativos do fundo.

## Highlights

- 0,93% no mês, equivalente a 85,3% CDI.
- Carrego do fundo em CDI + 1,35% ao ano.
- Book HTM entregou 107,1% CDI e Book Trading entregou 89,4% CDI.
- Duration em 1,3 anos.
- Caixa fechou o mês em 40,34%.
- Outliers: (+) Hapvida, 3R, Sammarco e Assaí, (-) Vero, XPID11 e Armac.
- 80 Emissores Risco distintos e a mediana do fundo em 0,65%.

## Atribuição de Performance

### Performance por Estratégia

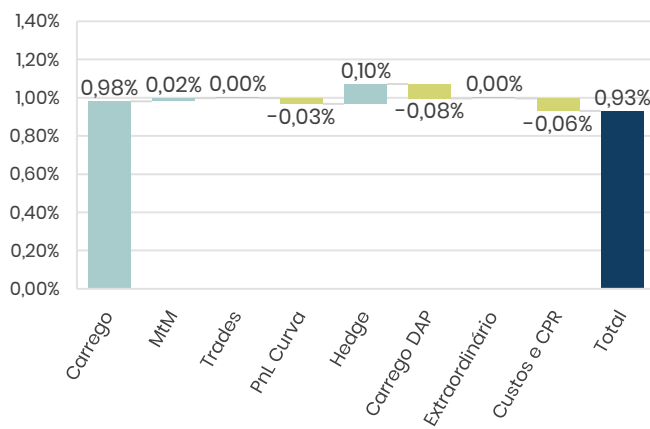


Exemplo:

115% - retorno do book no período em % CDI.

45% - com 45% do PL alocado no book no período.

### Atribuição de Performance



## Posicionamento

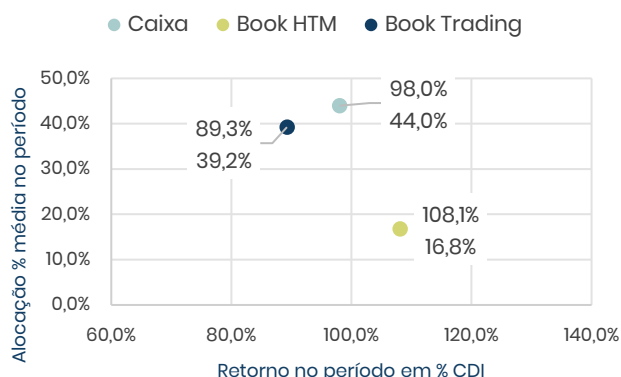
	Caixa + CPR	Book HTM	Book Trading	Total
Alocação	40,34%	18,36%	41,30%	100,00%
Carrego (CDI+)	n/a	3,62%	1,67%	1,35%
Duration (anos)	n/a	1,63	2,43	1,30
Emissores	n/a	38	45	80
HHI (Índice de Herfindahl)	n/a	n/a	n/a	2,50%
Mediana	n/a	0,32%	0,85%	0,65%
Emissor Risco #1 (%)	n/a	2,01% FIDC Empirica Futuro Prev. II	5,58% DPGE Banco BRB	n/a
Emissor Risco #2 (%)	n/a	1,32% Prolagos S.A.	1,66% Nova Transportadora do Sudeste	n/a
Emissor Risco #3 (%)	n/a	1,23% Axis	1,64% Localiza	n/a

## Highlights

- 1,01% no mês, equivalente a 92,2% CDI.
- Carrego do fundo em CDI + 1,35% ao ano.
- Book HTM entregou 108,1% CDI e Book Trading entregou 89,3% CDI.
- Duration em 1,31 anos.
- Caixa fechou o mês em 40,18%.
- Outliers: (+) Hapvida, 3R, Sammarco e Assaí, (-) Vero, XPID11 e Armac.
- 80 Emissores Risco distintos e a mediana do fundo em 0,66%.

## Atribuição de Performance

**Performance por Estratégia**

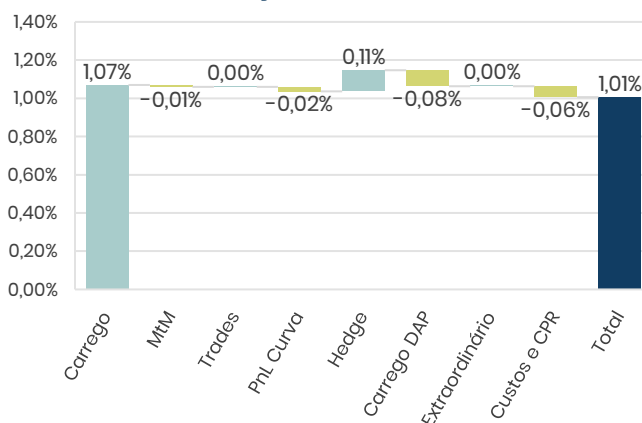


Exemplo:

115% - retorno do book no período em % CDI.

45% - com 45% do PL alocado no book no período.

**Atribuição de Performance**



## Posicionamento

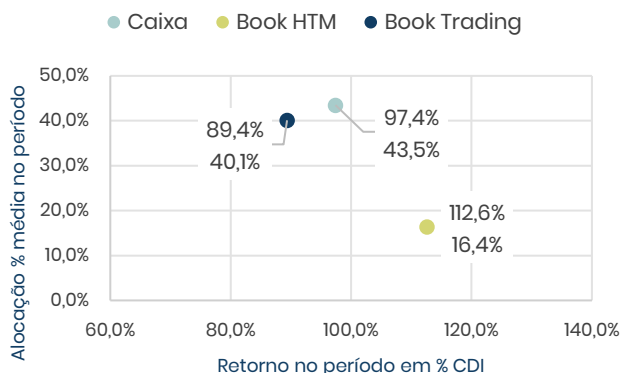
	Caixa + CPR	Book HTM	Book Trading	Total
Alocação	40,18%	18,27%	41,55%	100,00%
Carrego (CDI+)	n/a	3,65%	1,66%	1,35%
Duration (anos)	n/a	1,65	2,42	1,31
Emissores	n/a	38	45	80
HHI (Índice de Herfindahl)	n/a	n/a	n/a	2,52%
Mediana	n/a	0,32%	0,85%	0,66%
Emissor Risco #1 (%)	n/a	2,02% FIDC Empirica Futuro Prev. II	5,59% DPGE Banco BRB	n/a
Emissor Risco #2 (%)	n/a	1,32% Prolagos S.A.	1,66% Nova Transportadora do Sudeste	n/a
Emissor Risco #3 (%)	n/a	1,23% Axis	1,64% Localiza	n/a

## Highlights

- 1,01% no mês, equivalente a 92,9% CDI.
- Carrego do fundo em CDI + 1,37% ao ano.
- Book HTM entregou 112,6% CDI e Book Trading entregou 89,4% CDI.
- Duration em 1,32 anos.
- Caixa fechou o mês em 40,12%.
- Outliers: (+) Hapvida, 3R, Sammarco e Assaí, (-) Vero, XPID11 e Armac.
- 79 Emissores Risco distintos e a mediana do fundo em 0,67%.

## Atribuição de Performance

### Performance por Estratégia

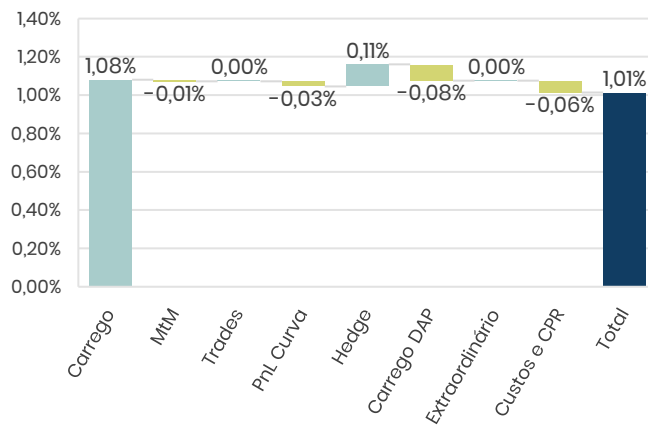


Exemplo:

115% - retorno do book no período em % CDI.

45% - com 45% do PL alocado no book no período.

### Atribuição de Performance



## Posicionamento

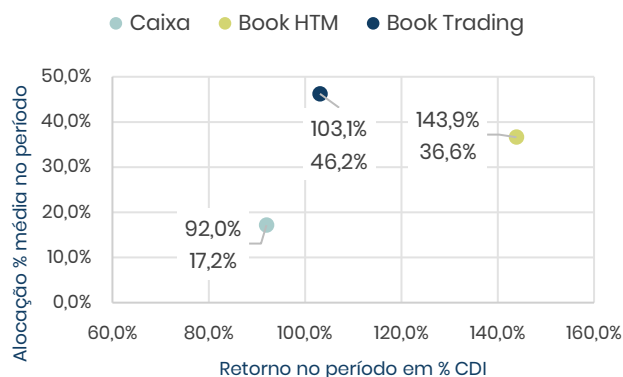
	Caixa + CPR	Book HTM	Book Trading	Total
Alocação	40,12%	17,77%	42,12%	100,00%
Carrego (CDI+)	n/a	3,81%	1,66%	1,37%
Duration (anos)	n/a	1,72	2,42	1,32
Emissores	n/a	37	45	79
HHI (Índice de Herfindahl)	n/a	n/a	n/a	2,43%
Mediana	n/a	0,32%	0,86%	0,67%
Emissor Risco #1 (%)	n/a	2,04% FIDC Empirica Futuro Prev. II	5,67% DPGE Banco BRB	n/a
Emissor Risco #2 (%)	n/a	1,34% Prolagos S.A.	1,68% Nova Transportadora do Sudeste	n/a
Emissor Risco #3 (%)	n/a	1,25% Axis	1,67% Localiza	n/a

## Highlights

- 1,29% no mês, equivalente a 118,6% CDI.
- Carrego do fundo em CDI + 2,67% ao ano.
- Book HTM entregou 143,9% CDI e Book Trading entregou 103,1% CDI.
- Duration em 1,67 anos.
- Caixa fechou o mês em 14,79%.
- Outliers: (+) Hidro Forte, Kora Saúde, Hapvida e Assaí, (-) Vero, Aliança Saúde e XPIDII.
- 144 Emissores Risco distintos e a mediana do fundo em 0,42%.

## Atribuição de Performance

### Performance por Estratégia

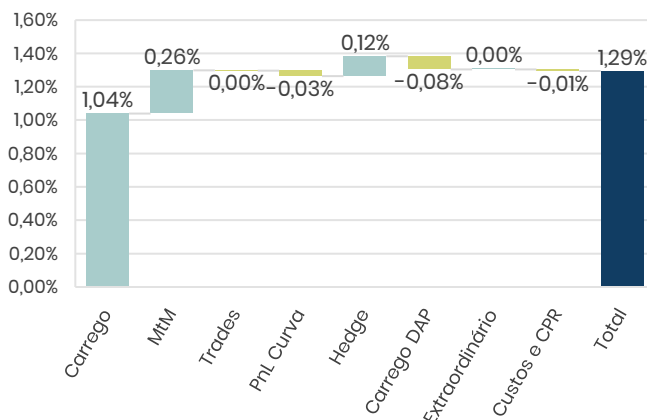


Exemplo:

115% - retorno do book no período em % CDI.

45% - com 45% do PL alocado no book no período.

### Atribuição de Performance



## Posicionamento

	Caixa + CPR	Book HTM	Book Trading	Total
Alocação	14,79%	37,46%	47,75%	100,00%
Carrego (CDI+)	n/a	4,91%	1,75%	2,67%
Duration (anos)	n/a	1,37	2,41	1,67
Emissores	n/a	99	48	144
HHI (Índice de Herfindahl)	n/a	n/a	n/a	1,85%
Mediana	n/a	0,25%	0,84%	0,42%
Emissor Risco #1 (%)	n/a	2,63% Via Varejo*	4,80% DPGE Banco BRB	n/a
Emissor Risco #2 (%)	n/a	2,24% Axis	2,30% Rodovias do Brasil	n/a
Emissor Risco #3 (%)	n/a	1,86% Mottu	2,13% Águas de Guararoba	n/a

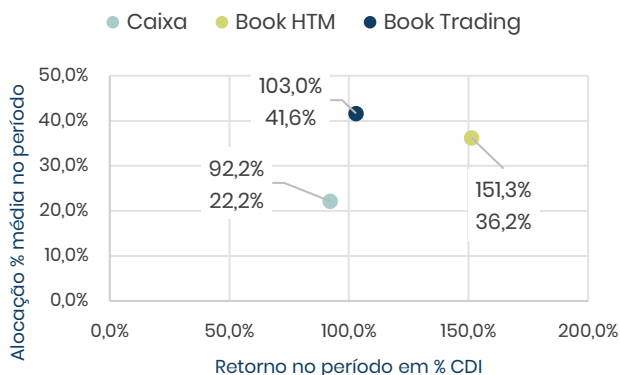
\* Exposição no FIDC GCB, cujo risco sacado é Casas Bahia com garantia de fluxo de cartão de crédito.

### Highlights

- 1,32% no mês, equivalente a 121,4% CDI.
- Carrego do fundo em CDI + 2,75% ao ano.
- Book HTM entregou 151,3% CDI e Book Trading entregou 103% CDI.
- Duration em 1,54 anos.
- Caixa fechou o mês em 18,93%.
- Outliers: (+) Hidro Forte, Kora Saúde, Hapvida e Assaí, (-) Aliança Saúde, XPID11 e Vero.
- 143 Emissores Risco distintos e a mediana do fundo em 0,43%.

### Atribuição de Performance

Performance por Estratégia

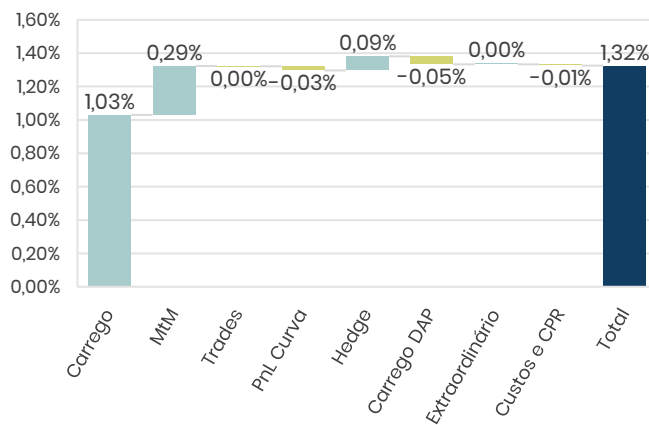


Exemplo:

115% - retorno do book no período em % CDI.

45% - com 45% do PL alocado no book no período.

Atribuição de Performance



### Posicionamento

	Caixa + CPR	Book HTM	Book Trading	Total
Alocação	18,93%	37,81%	43,27%	100,00%
Carrego (CDI+)	n/a	5,13%	1,90%	2,75%
Duration (anos)	n/a	1,24	2,48	1,54
Emissores	n/a	99	47	143
HHI (Índice de Herfindahl)	n/a	n/a	n/a	2,09%
Mediana	n/a	0,26%	0,82%	0,43%
Emissor Risco #1 (%)	n/a	3,07% Via Varejo*	4,40% DPGE Banco BRB	n/a
Emissor Risco #2 (%)	n/a	2,37% FIDC GG8	1,98% Vibra Energia	n/a
Emissor Risco #3 (%)	n/a	1,48% Vitacon Part.	1,93% Localiza	n/a

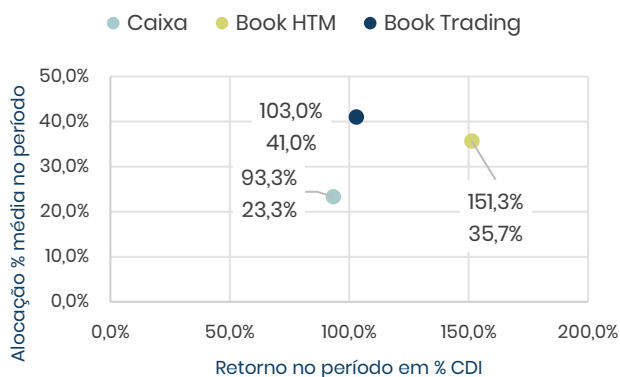
\* Exposição no FIDC GCB, cujo risco sacado é Casas Bahia com garantia de fluxo de cartão de crédito.

### Highlights

- 1,34% no mês, equivalente a 122,6% CDI.
- Carrego do fundo em CDI + 2,73% ao ano.
- Book HTM entregou 151,3% CDI e Book Trading entregou 103% CDI.
- Duration em 1,53 anos.
- Caixa fechou o mês em 19,49%.
- Outliers: (+) Hidro Forte, Kora Saúde, Hapvida e Assaí, (-) Aliança Saúde, XPID11 e Vero.
- 143 Emissores Risco distintos e a mediana do fundo em 0,42%.

### Atribuição de Performance

Performance por Estratégia

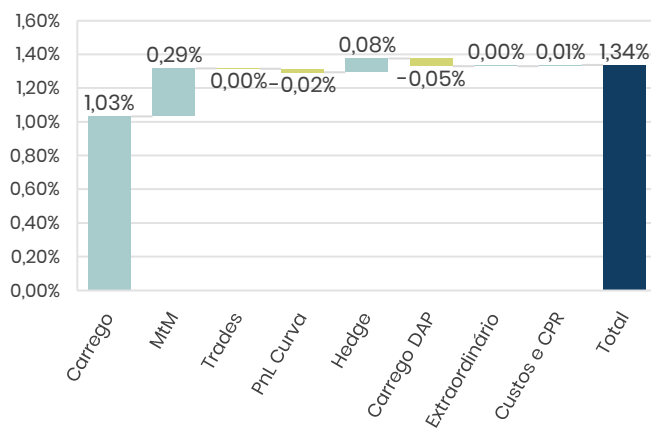


Exemplo:

115% - retorno do book no período em % CDI.

45% - com 45% do PL alocado no book no período.

Atribuição de Performance



### Posicionamento

	Caixa + CPR	Book HTM	Book Trading	Total
Alocação	19,49%	37,54%	42,97%	100,00%
Carrego (CDI+)	n/a	5,13%	1,90%	2,73%
Duration (anos)	n/a	1,24	2,48	1,53
Emissores	n/a	99	47	143
HHI (Índice de Herfindahl)	n/a	n/a	n/a	2,08%
Mediana	n/a	0,26%	0,81%	0,42%
Emissor Risco #1 (%)	n/a	3,05% Via Varejo*	4,37% DPGE Banco BRB	n/a
Emissor Risco #2 (%)	n/a	2,36% FIDC GG8	1,97% Vibra Energia	n/a
Emissor Risco #3 (%)	n/a	1,47% Vitacon Part.	1,92% Localiza	n/a

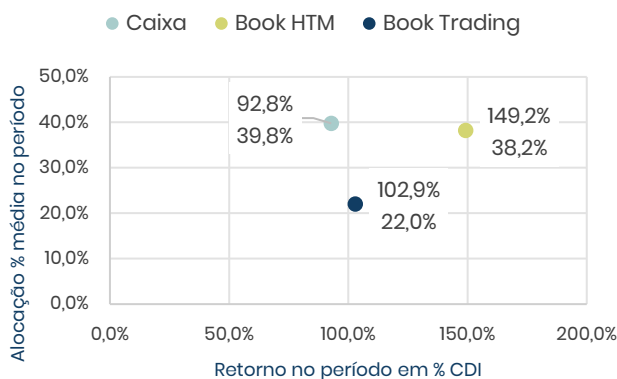
\* Exposição no FIDC GCB, cujo risco sacado é Casas Bahia com garantia de fluxo de cartão de crédito.

### Highlights

- 1,27% no mês, equivalente a 116,4% CDI.
- Carrego do fundo em CDI + 2,51% ao ano.
- Book HTM entregou 149,2% CDI e Book Trading entregou 102,9% CDI.
- Duration em 0,92 anos.
- Caixa fechou o mês em 41,11%.
- Outliers: (+) Hidro Forte, Kora Saúde, Hapvida e Ligga Telecom, (-) Aliança Saúde e XPID11.
- 130 Emissores Risco distintos e a mediana do fundo em 0,33%.

### Atribuição de Performance

Performance por Estratégia

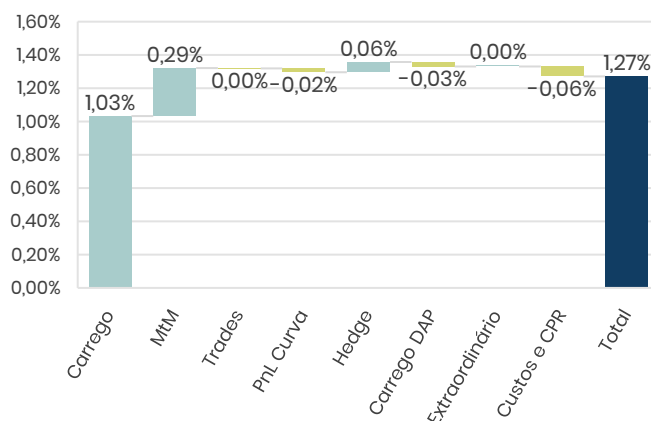


Exemplo:

115% - retorno do book no período em % CDI.

45% - com 45% do PL alocado no book no período.

Atribuição de Performance



### Posicionamento

	Caixa + CPR	Book HTM	Book Trading	Total
Alocação	41,11%	37,85%	21,04%	100,00%
Carrego (CDI+)	n/a	5,10%	2,81%	2,51%
Duration (anos)	n/a	1,14	2,34	0,92
Emissores	n/a	96	37	130
HHI (Índice de Herfindahl)	n/a	n/a	n/a	2,43%
Mediana	n/a	0,27%	0,50%	0,33%
Emissor Risco #1 (%)	n/a	3,18% Via Varejo*	2,23% Simpar	n/a
Emissor Risco #2 (%)	n/a	2,31% Turbi	1,34% Águas de Guariróba	n/a
Emissor Risco #3 (%)	n/a	2,04% FIDC GG8	1,03% Mottu	n/a

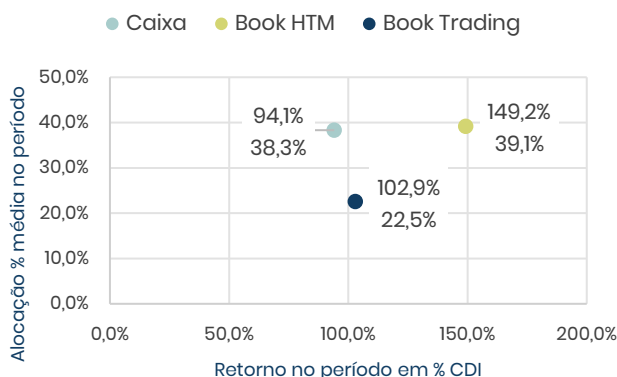
\* Exposição no FIDC GCB, cujo risco sacado é Casas Bahia com garantia de fluxo de cartão de crédito.

## Highlights

- 1,32% no mês, equivalente a 121% CDI.
- Carrego do fundo em CDI + 2,61% ao ano.
- Book HTM entregou 149,2% CDI e Book Trading entregou 102,9% CDI.
- Duration em 0,96 anos.
- Caixa fechou o mês em 38,79%.
- 130 Emissores Risco distintos e a mediana do fundo em 0,34%.
- Outliers: (+) Hidro Forte, Kora Saúde, Hapvida e Ligga Telecom, (-) Aliança Saúde e XPID11.

## Atribuição de Performance

**Performance por Estratégia**

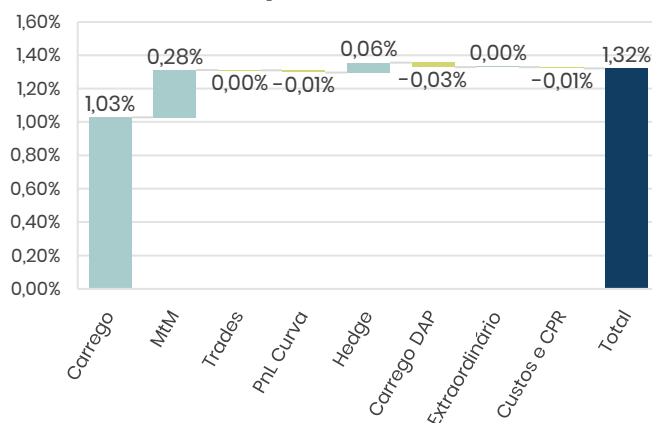


Exemplo:

115% - retorno do book no período em % CDI.

45% - com 45% do PL alocado no book no período.

**Atribuição de Performance**



## Posicionamento

	Caixa + CPR	Book HTM	Book Trading	Total
Alocação	38,79%	39,35%	21,87%	100,00%
Carrego (CDI+)	n/a	5,10%	2,81%	2,61%
Duration (anos)	n/a	1,14	2,34	0,96
Emissores	n/a	96	37	130
HHI (Índice de Herfindahl)	n/a	n/a	n/a	2,43%
Mediana	n/a	0,28%	0,52%	0,34%
Emissor Risco #1 (%)	n/a	3,31% Via Varejo*	2,31% Simpar	n/a
Emissor Risco #2 (%)	n/a	2,40% Turbi	1,40% Águas de Guararioba	n/a
Emissor Risco #3 (%)	n/a	2,13% FIDC GG8	1,07% Mottu	n/a

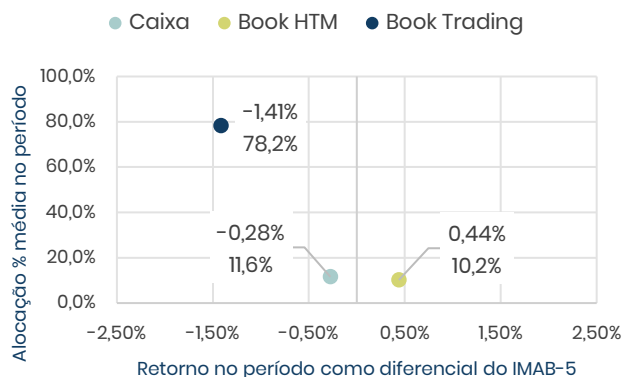
\* Exposição no FIDC GCB, cujo risco sacado é Casas Bahia com garantia de fluxo de cartão de crédito.

## Highlights

- 0,14% no mês, equivalente a IMAB-5 – 1,16%.
- 0,27% de Carrego, MtM, Trades e Extras.
- -0,05% de efeito Curva e Hedge.
- Outliers no mês: (+) Desktop, FIDC Voke e Oxymed, (-) GASC28, BHSA11, ANHBB6 e VLIM27.
- Carrego do fundo em NTN-B + 1,10% ao ano.
- Duration 4,84 anos (juro real e spread): em setembro/25, zeramos os DAPs do hedge para IMAB-5.
- Caixa fechou o mês em 11,26%.
- 91 Emissores Risco distintos e a mediana do fundo em 0,57%.

## Atribuição de Performance

### Performance por Estratégia

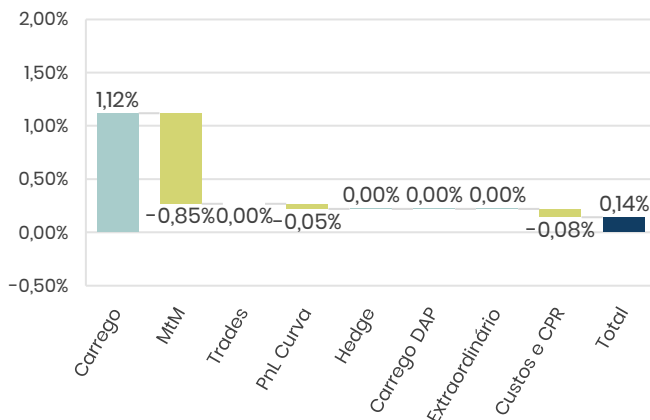


Exemplo:

0,80% - book performou IMAB-5 + 0,80% no mês.

45% - com 45% do PL alocado no book no período.

### Atribuição de Performance



## Posicionamento

	Caixa + CPR	Book HTM	Book Trading	Total (*)
Alocação	11,26%	10,47%	78,27%	100,00%
Carrego (NTN-B+)	n/a	4,26%	0,84%	1,10%
Duration (anos)	n/a	2,55	5,83	4,84
Emissores	n/a	34	60	91
HHI (Índice de Herfindahl)	n/a	n/a	n/a	2,22%
Mediana	n/a	0,19%	1,04%	0,57%
Emissor Risco #1 (%)	n/a	1,83% DIX Empreendimentos	3,77% Mata de Santa Genebra	n/a
Emissor Risco #2 (%)	n/a	1,00% Arteon Z	3,52% Equatorial Energia	n/a
Emissor Risco #3 (%)	n/a	0,86% CGH Centro Oeste	3,43% Sabesp	n/a

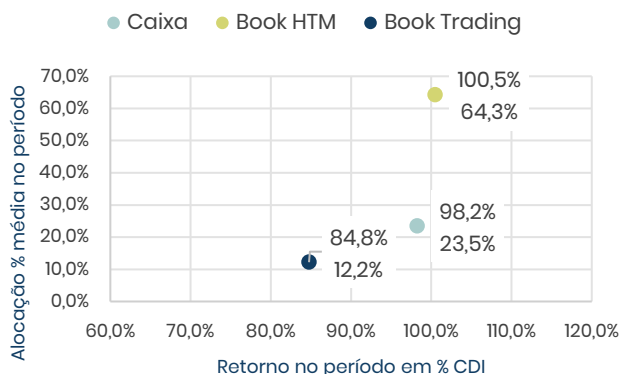
\* Alocação por Book considera percentual do Patrimônio Líquido em operações de alavancagem dos ativos.

## Highlights

- 0,82% no mês, equivalente a 75,4% CDI.
- Carrego do fundo em CDI + 4,33% ao ano.
- Book HTM entregou 100,5% CDI e Book Trading entregou 84,8% CDI.
- Duration em 1,07 anos.
- Caixa fechou o mês em 21,06%.
- Outliers: (+) Kora Saúde, Braskem, 3R, Ligga Telecom e Britech, (-) XPID11, DMCard e Agora Telecom.
- 101 Emissores Risco distintos e a mediana do fundo em 0,62%.

## Atribuição de Performance

**Performance por Estratégia**

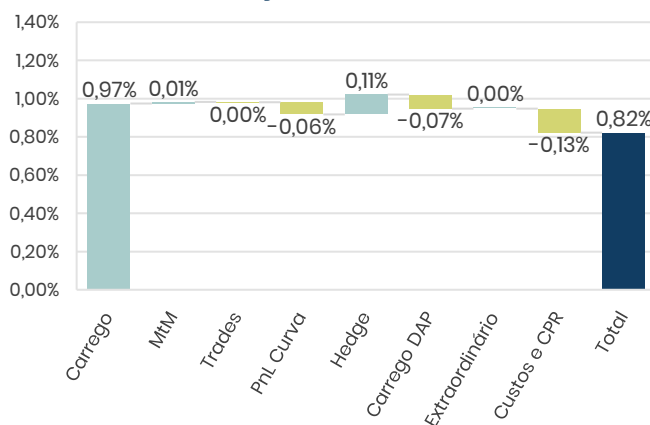


Exemplo:

115% - retorno do book no período em % CDI.

45% - com 45% do PL alocado no book no período.

**Atribuição de Performance**



## Posicionamento

	Caixa + CPR	Book HTM	Book Trading	Total
Alocação	21,06%	67,20%	11,74%	100,00%
Carrego (CDI+)	n/a	5,36%	6,24%	4,33%
Duration (anos)	n/a	1,45	0,86	1,07
Emissores	n/a	92	11	101
HHI (Índice de Herfindahl)	n/a	n/a	n/a	4,50%
Mediana	n/a	0,62%	0,74%	0,62%
Emissor Risco #1 (%)	n/a	4,99% FIDC GG8	3,25% Simpar	n/a
Emissor Risco #2 (%)	n/a	3,92% Nova Aliança 1 SPE	2,04% Ligga Telecom	n/a
Emissor Risco #3 (%)	n/a	3,29% Turbi	1,78% Águas de Guariroba	n/a

Abaixo, disponibilizamos as principais informações dos nossos fundos abertos condominiais. Para maiores informações, acesse nosso material técnico, disponível em [www.augme.com.br](http://www.augme.com.br) na seção “Nossos fundos”.

Fundo	Augme 30	Augme 30 Advisory	Augme 30 II	Augme 90	Augme 180	Augme Pro	Augme Infra
CNPJ	14.237.118/0001-42	30.568.495/0001-10	52.285.852/0001-76	17.012.208/0001-23	34.218.678/0001-67	30.353.549/0001-20	49.598.896/0001-41
Tipo	CIC de Classe de Investimento Renda Fixa Crédito Privado Longo Prazo - Resp Limitada	CIC de Classe de Investimento Renda Fixa Crédito Privado Longo Prazo - Resp Limitada	CIC de Classe de Investimento Renda Fixa Crédito Privado Longo Prazo - Resp Limitada	CIC de Classe de Investimento Multimercado Crédito Privado - Resp Limitada	CIC de Classe de Investimento Multimercado Crédito Privado - Resp Limitada	Classe de Investimento Multimercado Crédito Privado - Resp Limitada	Classe de Investimento Renda Fixa Incentivado em Infraestrutura - Resp Limitada
Administrador	BTG Pactual Serv. Fin.	BTG Pactual Serv. Fin.	BNY Mellon	BTG Pactual Serv. Fin.	BTG Pactual Serv. Fin.	S3 Caceis Brasil	S3 Caceis Brasil
Custódia	Banco BTG Pactual	Banco BTG Pactual	BNY Mellon	Banco BTG Pactual	Banco BTG Pactual	S3 Caceis Brasil	S3 Caceis Brasil
Target	CDI + 1% a.a	CDI + 1% a.a	CDI + 1% a.a	CDI + 2 a.a	CDI + 2 a.a	CDI + 2,5 a 4% a.a	IMA-B 5 + 0,5 a.a
Público-Alvo	Geral	Geral	Geral	Qualificado	Qualificado	Profissional	Geral
Taxa de Administração	0,60% a.a.	0,60% a.a.	0,60% a.a.	1,10% a.a.	1,10% a.a.	1,50% a.a.	0,75% a.a.
Taxa de Performance	20% do que exceder 100% do CDI (Semestral)	20% do que exceder 100% do CDI (Semestral)	20% do que exceder 100% do CDI (Semestral)	20% do que exceder 100% do CDI (Semestral)	20% do que exceder 100% do CDI (Semestral)	20% do que exceder 100% do CDI (Anual)	20% do que exceder 100% do IMA-B 5 (Semestral)
Aplicação Inicial	R\$ 500	R\$ 500	R\$ 500	R\$ 5.000	R\$ 5.000	R\$ 100.000	R\$ 500
Movimentação Mínima	R\$ 500	R\$ 500	R\$ 500	R\$ 500	R\$ 5.000	R\$ 10.000	R\$ 500
Saldo Mínimo	R\$ 500	R\$ 500	R\$ 500	R\$ 5.000	R\$ 5.000	R\$ 10.000	R\$ 500
Aplicação - Cotização	D + 0 (Fechamento)	D + 0 (Fechamento)	D + 0 (Fechamento)	D + 0 (Fechamento)	D + 0 (Fechamento)	D + 0 (Fechamento)	D + 0 (Fechamento)
Resgate / Portabilidade	A qualquer momento, sem carência	A qualquer momento, sem carência	A qualquer momento, sem carência	A qualquer momento, sem carência	A qualquer momento, sem carência	31/03, 30/06, 30/09 e 30/12 ou no primeiro dia útil subsequente	A qualquer momento, sem carência
Resgate - Cotização	D + 30 dias corridos	D + 30 dias corridos	D + 30 dias corridos	D + 90 dias corridos	D + 90 dias corridos	D + 180 dias corridos	D + 30 dias corridos
Resgate - Liquidação	DU + 1 da cotização	DU + 1 da cotização	DU + 1 da cotização	DU + 1 da cotização	DU + 1 da cotização	DU + 1 da cotização	DU + 1 da cotização
Categoria Anbima	Renda Fixa Duração Livre Crédito Livre	Renda Fixa Duração Livre Crédito Livre	Renda Fixa Duração Livre Crédito Livre	Multimercado Estratégia Específica	Multimercado Estratégia Específica	Multimercado Estratégia Específica	Renda Fixa Duração Livre Crédito Livre
Tributação Alvo	Longo Prazo	Longo Prazo	Longo Prazo	Longo Prazo	Longo Prazo	Longo Prazo	Isento de IR para Pessoa Física

Observação: Conforme AGC aprovada em julho de 2025, a partir de 27 de janeiro de 2026 o Augme 180 passou a ter a mesma regra de cotização e resgate do Augme 90. Ou seja, D+90 dias corridos para cotização e D+1 dias úteis para liquidação.

Fundo	Augme Prev FIFE (Icatu)	Augme Prev XP Seguros FIE I	Augme Prev XP Seguros FIE II	Augme Prev XP Seguros HY FIE I	Augme Prev HY (Multi) FIE II
CNPJ	36.017.195/0001-20	53.482.542/0001-04	35.828.689/0001-21	60.749.195/0001-07	60.748.404/0001-90
Tipo	Classe de Investimento Multimercado Crédito Privado - Resp Limitada	CIC de Classe de Investimento Multimercado Crédito Privado - Resp Limitada	CIC de Classe de Investimento Multimercado Crédito Privado - Resp Limitada	Classe de Investimento Multimercado Crédito Privado - Resp Limitada	CIC de Classe de Investimento Multimercado Crédito Privado - Resp Limitada
Administrador	S3 Caceis Brasil	S3 Caceis Brasil	S3 Caceis Brasil	S3 Caceis Brasil	S3 Caceis Brasil
Custódia	S3 Caceis Brasil	S3 Caceis Brasil	S3 Caceis Brasil	S3 Caceis Brasil	S3 Caceis Brasil
Target	CDI + 1% a 2% a.a	CDI + 1% a 2% a.a	CDI + 1% a 2% a.a	CDI + 2% a 3% a.a	CDI + 2% a 3% a.a
Público-Alvo	Qualificado	Qualificado	Qualificado	Qualificado	Qualificado
Taxa de Administração	0,80% a.a.	1% a.a.	0,8% a.a.	1,50%	1,10%
Taxa de Performance	20% do que exceder 100% do CDI (Semestral)	20% do que exceder 100% do CDI (Semestral)	20% do que exceder 100% do CDI (Semestral)	20% do que exceder 100% do CDI (Semestral)	20% do que exceder 100% do CDI (Semestral)
Aplicação Inicial	R\$ 5.000	R\$ 500	R\$ 5.000	R\$ 500	R\$ 5.000
Movimentação Mínima	R\$ 5.000	R\$ 500	R\$ 5.000	R\$ 500	R\$ 5.000
Saldo Mínimo	R\$ 5.000	R\$ 500	R\$ 5.000	R\$ 500	R\$ 5.000
Aplicação - Cotização	D + 0 (Fechamento)	D + 0 (Fechamento)	D + 0 (Fechamento)	D + 0 (Fechamento)	D + 0 (Fechamento)
Resgate / Portabilidade	A qualquer momento, sem carência	A qualquer momento, sem carência	A qualquer momento, sem carência	A qualquer momento, sem carência	A qualquer momento, sem carência
Resgate - Cotização	D + 29 dias úteis	D + 29 dias úteis	D + 29 dias úteis	D + 130 dias úteis	D + 130 dias úteis
Resgate - Liquidação	DU + 1 da cotização	DU + 1 da cotização	DU + 1 da cotização	DU + 1 da cotização	DU + 1 da cotização
Categoria Anbima	Previdência Multimercado Livre	Previdência Multimercado Livre	Previdência Multimercado Livre	Previdência Multimercado Livre	Previdência Multimercado Livre
Tributação Alvo	Tributação Aplicável para Previdência	Tributação Aplicável para Previdência	Tributação Aplicável para Previdência	Tributação Aplicável para Previdência	Tributação Aplicável para Previdência

*Este material de divulgação foi produzido pela Augme Capital com fins meramente informativos, não se caracterizando como oferta, recomendação, sugestão de alocação, adoção de estratégia, solicitação de investimento ou desinvestimento de ativos. A Augme Capital não comercializa nem distribui quotas de fundos de investimentos ou quaisquer outros ativos financeiros. Em caso de interesse, contate um distribuidor contratado. Este material não configura um relatório de análise, conforme definição da Resolução CVM nº 20, tampouco uma consultoria de valores mobiliários, conforme a definição da Resolução CVM nº 19. As informações e estimativas aqui contidas são baseadas em informações obtidas junto a fontes públicas consideradas confiáveis na data da publicação e configuram apenas exposições de opiniões até a presente data. O conteúdo dos relatórios é gerado conforme as condições econômicas, de mercado, entre outros fatores disponíveis na data de sua publicação. As informações não serão atualizadas e estão sujeitas a alterações, sem prévio aviso, a qualquer tempo. Cada relatório somente é válido na sua respectiva data, sendo que eventos futuros podem prejudicar suas conclusões. Os cenários apresentados podem não se refletir nas estratégias dos diversos fundos e carteiras geridos pela Augme Capital. A rentabilidade obtida no passado não representa garantia de resultados futuros. Fundos de investimento não contam com garantia do administrador ou do gestor do fundo, de qualquer mecanismo de seguro ou, ainda, do fundo garantidor de crédito – FGC, conforme definição da Resolução CVM nº 175. Este material de divulgação não possui caráter promocional e não deve ser considerado como única fonte de informação para embasar qualquer decisão de investimento. Ao investidor, é recomendada a leitura cuidadosa dos regulamentos dos fundos antes de aplicar seus recursos, para que tome sua própria decisão de investimento, preferencialmente com a ajuda de um profissional devidamente qualificado que deverá ajudá-lo na análise minuciosa do produto e dos seus respectivos riscos face aos seus objetivos e sua tolerância ao risco. Para maiores informações sobre nossos fundos, acesse nosso website: [www.augme.com.br](http://www.augme.com.br). As estimativas, conclusões, opiniões, projeções e hipóteses apresentadas neste material não constituem garantia ou promessa de rentabilidade ou de isenção de risco. Para avaliação da performance de um fundo de investimento, é recomendável a análise de, no mínimo, 12 (doze) meses. A rentabilidade divulgada não é líquida de impostos e taxas. Os fundos de crédito privado estão sujeitos a risco de perda substancial do seu patrimônio líquido em caso de eventos que acarretem o não pagamento dos ativos integrantes de sua carteira, inclusive por força de intervenção, liquidação judicial, regime de administração temporária, falência ou recuperação judicial dos emissores responsáveis pelos ativos do fundo. Apesar do cuidado utilizado no manuseio das informações apresentadas, a Augme Capital não se responsabiliza pela publicação acidental de informações incorretas, portanto não será responsável por perdas diretas, indiretas ou lucros cessantes decorrentes da utilização deste material para quaisquer finalidades. Este conteúdo não pode ser copiado, divulgado, resumido, extraído, reproduzido, distribuído ou de outra forma referenciado, no todo ou em parte, sem a prévia e expressa concordância da Augme Capital. Atendimento ao cotista: [www.augme.com.br](http://www.augme.com.br) ou por e-mail [ri@augme.com.br](mailto:ri@augme.com.br). SUPERVISÃO E FISCALIZAÇÃO: a. Comissão de Valores Mobiliários – CVM; b. Serviço de Atendimento ao Cidadão em [www.cvm.gov.br](http://www.cvm.gov.br).*

## CONTATO

[ri@augme.com.br](mailto:ri@augme.com.br)

11 4550 3295

Rua Campos Bicudo, 98 – 3º Andar – cj. 31

CEP: 04536-010

[www.augme.com.br](http://www.augme.com.br)

LinkedIn: **Augme Capital**