

**OBJETIVO DO FUNDO**

O Fundo busca gerar retornos consistentes e superiores ao CDI, investindo em sua maioria, em ativos de baixo risco de crédito e maior liquidez.

**POLÍTICA DE INVESTIMENTO**

O Augme 45 Advisory é um fundo de renda fixa crédito privado destinado ao Público Geral que investe até 20% do seu Patrimônio Líquido em ativos ilíquidos. O restante da carteira é investido em ativos de baixo risco e melhor liquidez, como debêntures, títulos de emissão de instituições financeiras e títulos públicos.

**DADOS BANCÁRIOS**

Nome: AUGME 45 ADVISORY FIC FIRF CP LP  
 CNPJ: 30.568.495/0001-10  
 Banco: Santander (033)  
 Agência: 2271  
 C/C: 13008774-4 Cetip: 30320.00-4

**ADMINISTRADOR**

Santander Caceis Brasil DTVM S.A.

**GESTOR**

Augme Capital Gestão de Recursos Ltda.

**CUSTÓDIA**

Santander Caceis Brasil DTVM S.A.

**PÚBLICO ALVO**

Investidores em Geral

**APLICAÇÃO INICIAL**

R\$ 5.000,00

**MOVIMENTAÇÃO MÍNIMA**

R\$ 5.000,00

**SALDO MÍNIMO**

R\$ 5.000,00

**INÍCIO DO FUNDO**

27/05/2019

**CATEGORIA ANBIMA**

Renda Fixa Duração Livre Crédito Livre

**COTA**

Fechamento

**APLICAÇÃO-COTIZAÇÃO**

D + 0

**RESGATE-COTIZAÇÃO**

D + 44

**RESGATE-PAGAMENTO**

D + 1 da cotização

**RESGATE**

A qualquer momento, sem carência

**POLÍTICA DE GATE**

Não há política de gate para este fundo.

**Taxa de Saída**

Não há para este fundo.

**TAXA DE ADMINISTRAÇÃO**

0,60% a.a.

**TAXA DE PERFORMANCE**

20% do que exceder 100% do CDI (Semestral)

**TRIBUTAÇÃO**

Tabela Regressiva | "Come-Cotas"

**DEFINIÇÕES**

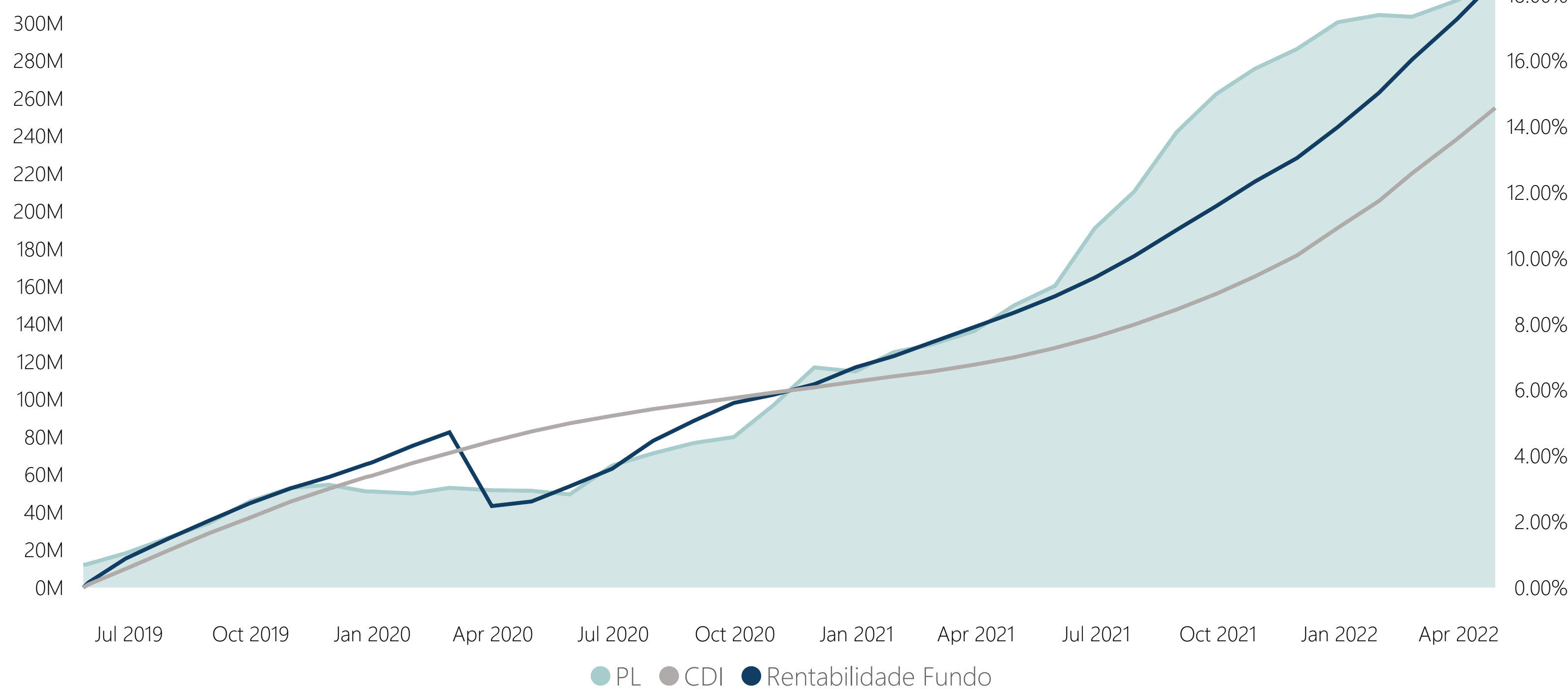
Trading: ativo com liquidez no mercado secundário, cujo principal objetivo é obter ganhos através do trading.

HTM: ativo com pouca ou nenhuma liquidez no mercado secundário, cujo principal objetivo é obter ganhos carregando-o na carteira até o vencimento.

**Rentabilidade (%)**

**322,455,319.25**

PL



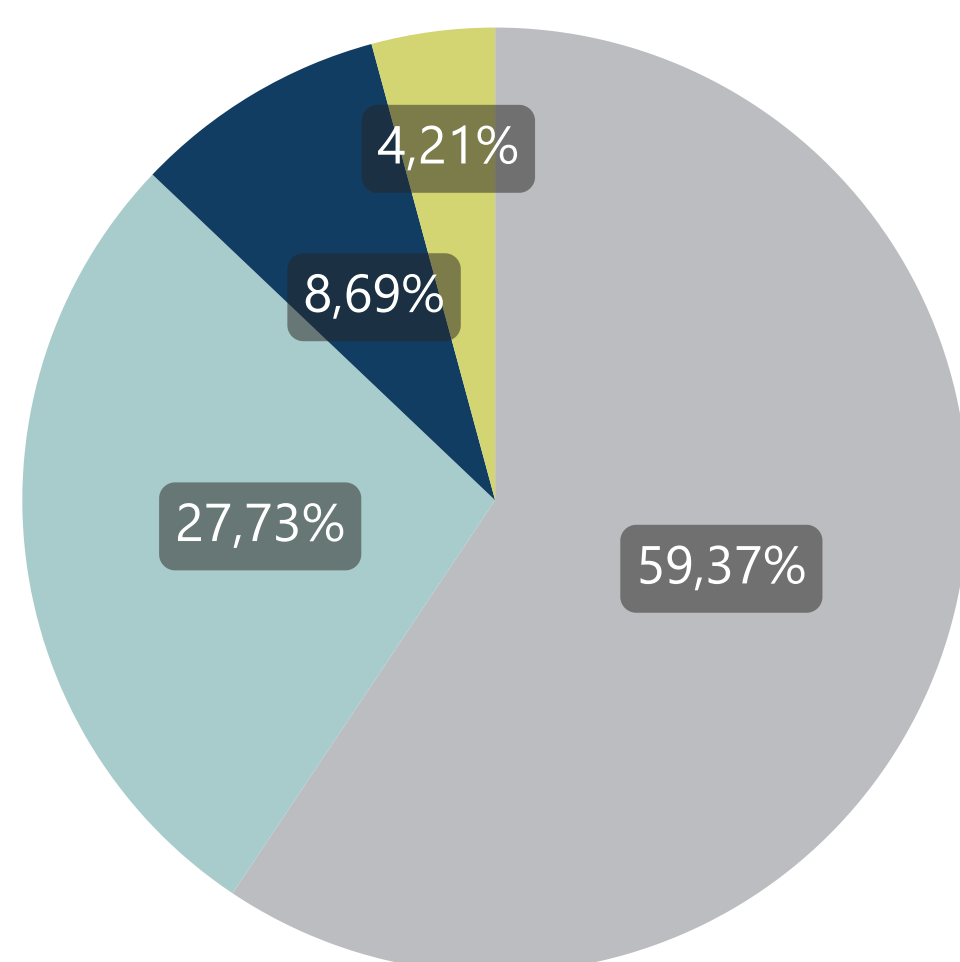
	jan	fev	mar	abr	mai	jun	jul	ago	set	out	nov	dez
<b>2022</b>												
Fundo	0,91%	0,88%	1,06%	1,00%								
CDI%	124%	117%	114%	120%								
CDI+	0,17%	0,13%	0,13%	0,17%								

	jan	fev	mar	abr	mai	jun	jul	ago	set	out	nov	dez
<b>2021</b>												
Fundo	0,32%	0,38%	0,44%	0,40%	0,46%	0,52%	0,60%	0,72%	0,65%	0,66%	0,64%	0,84%
CDI%	213%	284%	223%	194%	172%	170%	169%	170%	149%	138%	109%	110%
CDI+	0,17%	0,25%	0,24%	0,19%	0,19%	0,21%	0,24%	0,30%	0,21%	0,18%	0,05%	0,07%

Ano	2019	2020	2021	2022	12M	24M
CDI+	0,39%	0,02%	2,34%	0,60%	2,08%	5,52%
CDI%	111,85%	100,67%	155,64%	118,96%	131,52%	164,36%
Fundo	3,79%	2,79%	6,84%	3,90%	9,31%	15,41%

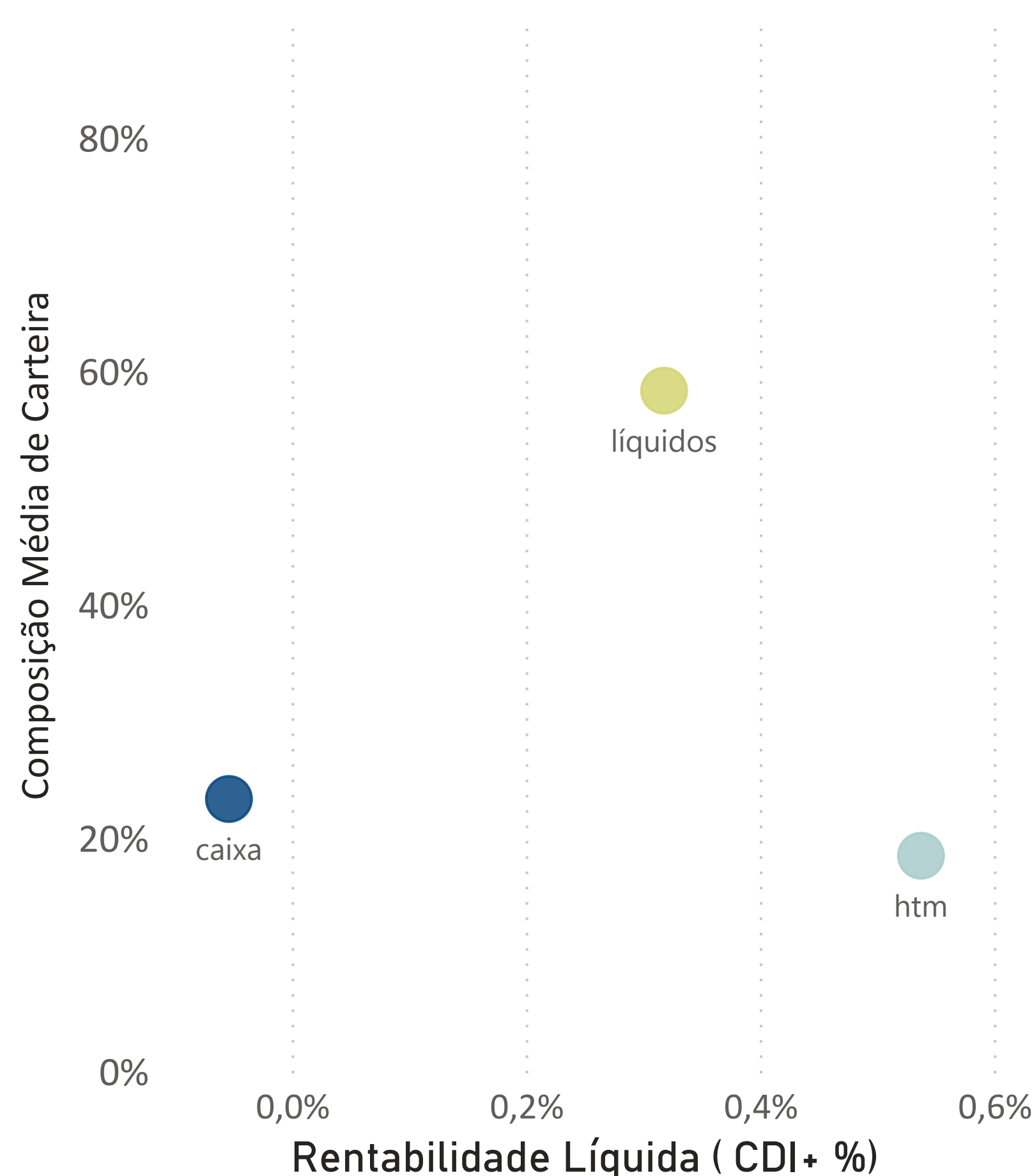
**COMPOSIÇÃO POR INDEXADOR**

● CDI+ ● CDI% ● PRE ● IPCA+



**RENTABILIDADE POR ESTRATÉGIA**

● caixa ● htm ● líquidos



**RETORNOS E ESTATÍSTICAS**

	3M	6M	Ano	12M	24M	Início
Rentabilidade (CDI+)	0,43%	0,73%	0,60%	2,08%	5,52%	3,38%
Maior Retorno Mensal (CDI+)	0,17%	0,17%	0,17%	0,30%	0,62%	0,62%
Menor Retorno Mensal (CDI+)	0,13%	0,05%	0,13%	0,05%	0,05%	-2,47%
Meses Acima do CDI	3	6	4	12	24	32
Meses Abaixo do CDI	0	0	0	0	0	4
Meses Positivos	3	6	4	12	24	35
Meses Negativos	0	0	0	0	0	1

**DADOS DO FUNDO**

PL Atual (R\$)	322.455.319,25
PL Médio 12 Meses (R\$)	264.063.682,11
Duration (Anos)	1,95
Carrego (CDI+% A.A)	2,24%

**DADOS DO FUNDO**

Volatilidade	0,32%
Maior Emissor-Risco	2,31%
Mediana Das Posições	0,53%
Índice de Herfindahl	1,39%