

OBJETIVO DO FUNDO

O Fundo busca gerar retornos consistentes e superiores ao CDI, investindo em sua maioria, em ativos de baixo risco de crédito e maior liquidez.

POLÍTICA DE INVESTIMENTO

O Augme 45 é um fundo de renda fixa crédito privado destinado ao Público Geral que investe até 20% do seu Patrimônio Líquido em ativos ilíquidos. O restante da carteira é investido em ativos de baixo risco e melhor liquidez, como debêntures, títulos de emissão de instituições financeiras e títulos públicos.

DADOS BANCÁRIOS

Nome: AUGME 45 FIC FIRF CP LP
 CNPJ: 14.237.118/0001-42
 Banco: Santander (033)
 Agência: 2271
 C/C: 13008370-2 Cetip: 13993.00-1

ADMINISTRADOR

Santander Caceis Brasil DTVM S.A.

GESTOR

Augme Capital Gestão de Recursos Ltda.

CUSTÓDIA

Santander Caceis Brasil DTVM S.A.

PÚBLICO ALVO

Investidores em Geral

APLICAÇÃO INICIAL

R\$ 5.000,00

MOVIMENTAÇÃO MÍNIMA

R\$ 5.000,00

SALDO MÍNIMO

R\$ 5.000,00

INÍCIO DO FUNDO

06/12/2011

CATEGORIA ANBIMA

Renda Fixa Duração Livre Crédito Livre

COTA APLICAÇÃO-COTIZAÇÃO

Fechamento D + 0

RESGATE-COTIZAÇÃO RESGATE-PAGAMENTO

D + 44 D + 1 da cotização

RESGATE

A qualquer momento, sem carência

POLÍTICA DE GATE

Não há política de gate para este fundo.

Taxa de Saída

Não há para este fundo.

TAXA DE ADMINISTRAÇÃO

0,60% a.a.

TAXA DE PERFORMANCE

20% do que exceder 100% do CDI (Semestral)

TRIBUTAÇÃO

Tabela Regressiva | "Come-Cotas"

DEFINIÇÕES

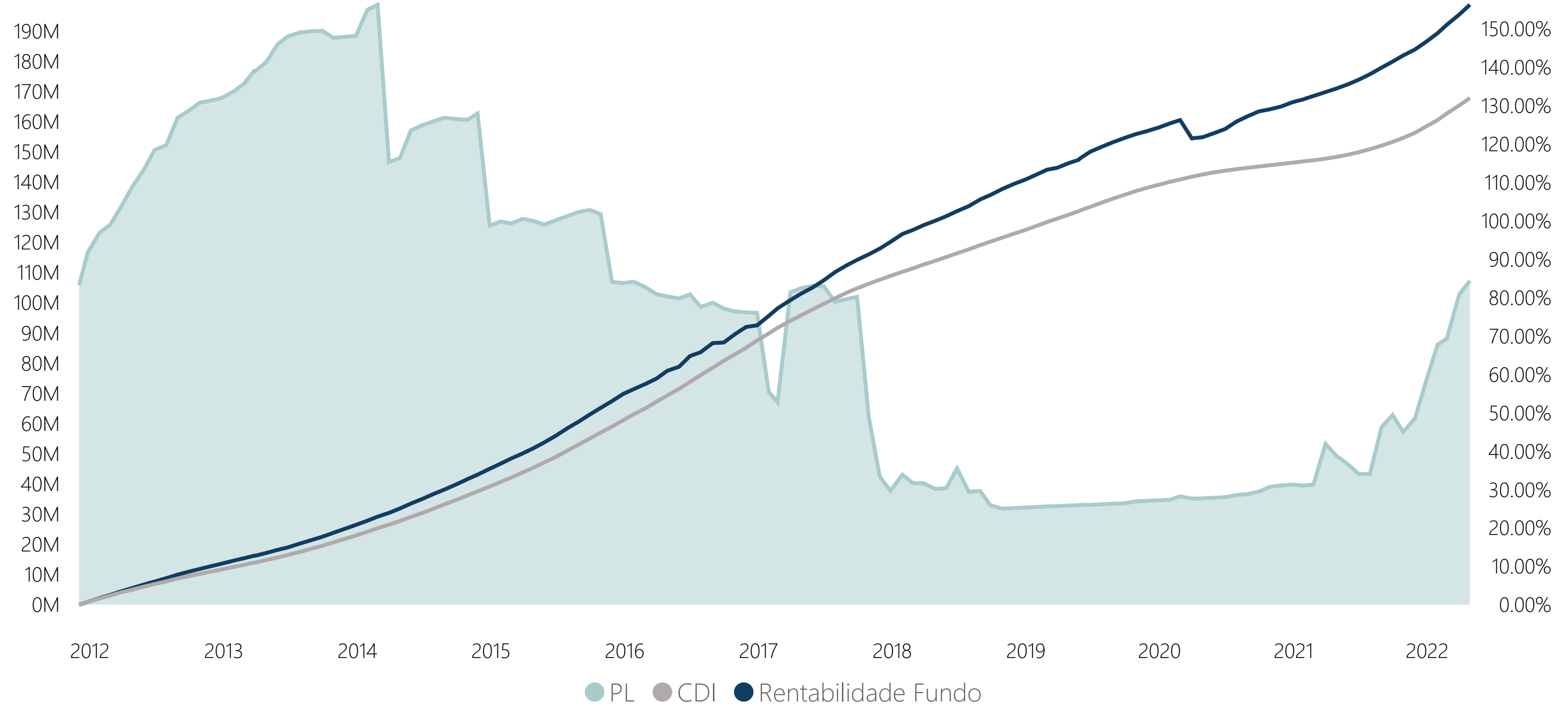
Trading: ativo com liquidez no mercado secundário, cujo principal objetivo é obter ganhos através do trading.

HTM: ativo com pouca ou nenhuma liquidez no mercado secundário, cujo principal objetivo é obter ganhos carregando-o na carteira até o vencimento.

Rentabilidade (%)

107,169,606.91

PL



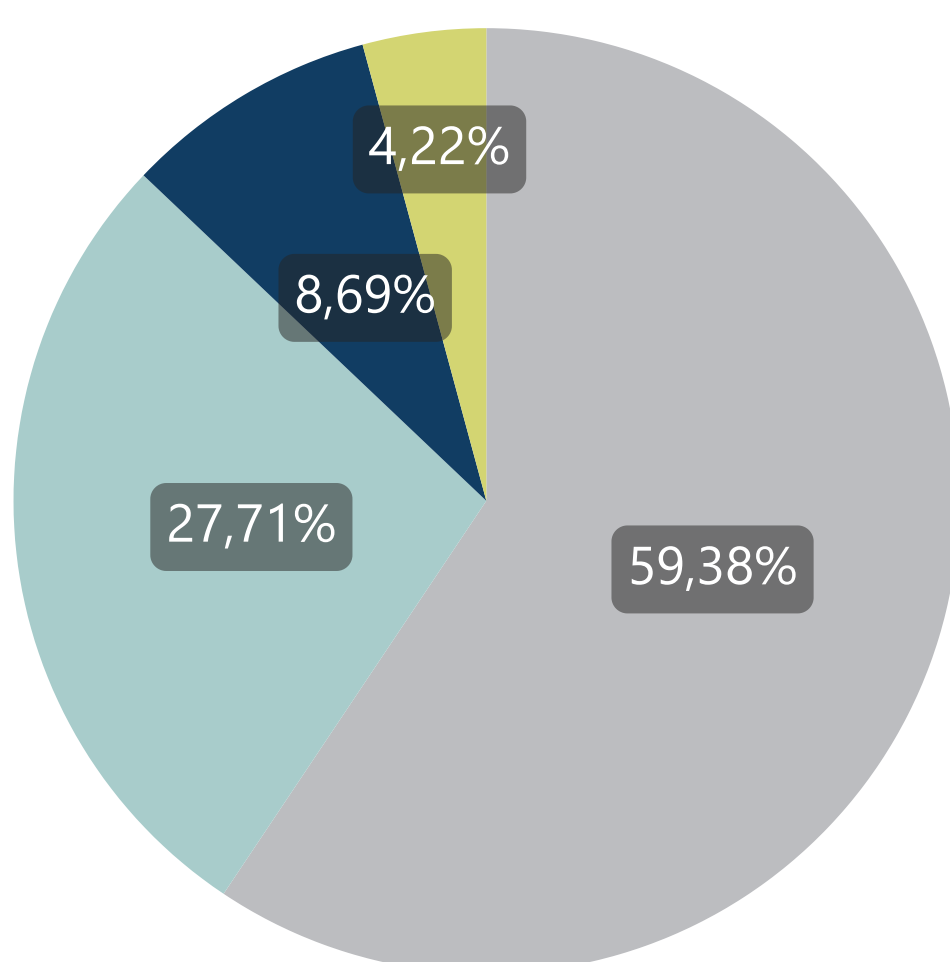
	jan	fev	mar	abr	mai	jun	jul	ago	set	out	nov	dez
2022												
Fundo	0,90%	0,88%	1,06%	1,01%								
CDI%	123%	117%	115%	121%								
CDI+	0,17%	0,13%	0,13%	0,17%								

	jan	fev	mar	abr	mai	jun	jul	ago	set	out	nov	dez
2021												
Fundo	0,32%	0,38%	0,44%	0,40%	0,46%	0,52%	0,60%	0,72%	0,65%	0,66%	0,64%	0,83%
CDI%	211%	283%	221%	193%	173%	170%	167%	170%	149%	138%	108%	109%
CDI+	0,17%	0,25%	0,24%	0,19%	0,19%	0,21%	0,24%	0,30%	0,21%	0,18%	0,05%	0,07%

Ano	2016	2017	2018	2019	2020	2021	2022	12M	24M
CDI+	-2,18%	2,38%	1,78%	0,46%	0,18%	2,32%	0,60%	2,07%	5,64%
CDI%	82,22%	126,29%	129,52%	108,12%	106,68%	155,19%	118,95%	131,38%	165,78%
Fundo	11,51%	12,57%	8,32%	6,45%	2,95%	6,82%	3,90%	9,30%	15,55%

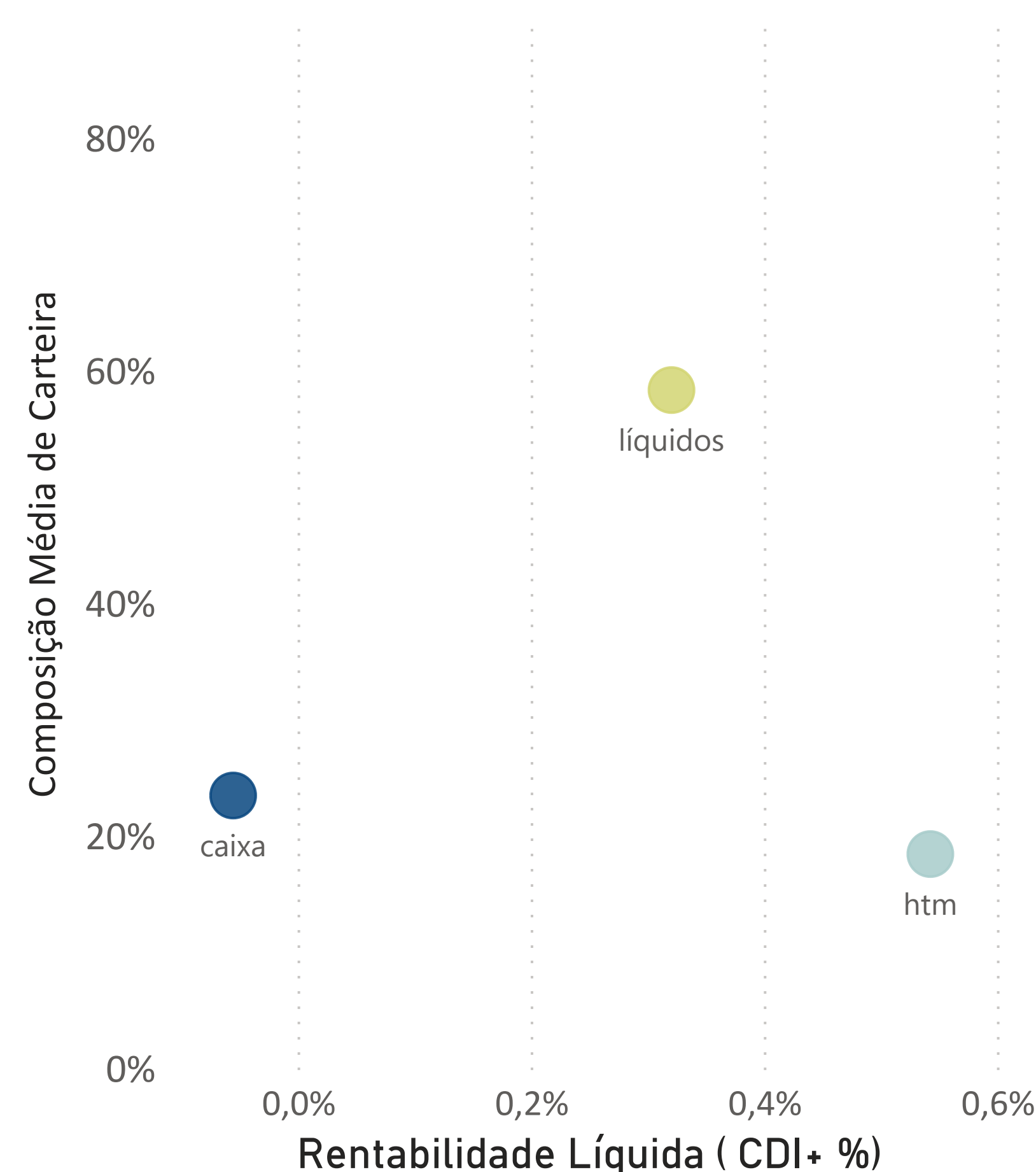
COMPOSIÇÃO POR INDEXADOR

● CDI+ ● CDI% ● PRE ● IPCA+



RENTABILIDADE POR ESTRATÉGIA

● caixa ● htm ● líquidos



RETORNOS E ESTATÍSTICAS

	3M	6M	Ano	12M	24M	Início
Rentabilidade (CDI+)	0,43%	0,72%	0,60%	2,07%	5,64%	10,47%
Maior Retorno Mensal (CDI+)	0,17%	0,17%	0,17%	0,30%	0,67%	0,67%
Menor Retorno Mensal (CDI+)	0,13%	0,05%	0,13%	0,05%	0,05%	-2,44%
Meses Acima do CDI	3	6	4	12	24	111
Meses Abaixo do CDI	0	0	0	0	0	14
Meses Positivos	3	6	4	12	24	124
Meses Negativos	0	0	0	0	0	1

DADOS DO FUNDO

PL Atual (R\$)	107.169.606,91
PL Médio 12 Meses (R\$)	69.317.022,73
Duration (Anos)	1,95
Carrego (CDI+% A.A)	2,24%

DADOS DO FUNDO

Volatilidade	0,32%
Maior Emissor-Risco	2,31%
Mediana Das Posições	0,53%
Índice de Herfindahl	1,39%