

**OBJETIVO DO FUNDO**

O Fundo busca gerar retornos substancialmente superiores ao CDI investindo em uma carteira de títulos de crédito e/ou modalidades operacionais que envolvam diversos fatores de risco, selecionados pela equipe de gestão da Augme Capital.

**POLÍTICA DE INVESTIMENTO**

O Fundo investe em títulos de crédito corporativo e/ou estruturados que apresentem assimetria e retornos atraentes para seu nível de risco. O Fundo busca sempre manter um nível de risco de crédito moderado baseado principalmente na análise da qualidade de crédito do emissor/tomador, nível e estrutura de garantias e capacidade de pagamento.

**DADOS BANCÁRIOS**

Nome: AUGME PRO FIM CP  
 CNPJ: 30.353.549/0001-20  
 Banco: Santander (033)  
 Agência: 2271  
 C/C: 13008733-5 Cetip: 29757.00-4

**ADMINISTRADOR**

Santander Caceis Brasil DTVM S.A.

**GESTOR**

Augme Capital Gestão de Recursos Ltda.

**CUSTÓDIA**

Santander Caceis Brasil DTVM S.A.

**PÚBLICO ALVO**

Investidores Profissionais

**APLICAÇÃO INICIAL**

R\$ 100.000,00

**MOVIMENTAÇÃO MÍNIMA**

R\$ 10.000,00

**SALDO MÍNIMO**

R\$ 10.000,00

**INÍCIO DO FUNDO**

01/03/2019

**CATEGORIA ANBIMA**

Multimercado Estratégia Específica

**COTA APLICAÇÃO-COTIZAÇÃO**

Fechamento D + 0

**RESGATE-COTIZAÇÃO RESGATE-PAGAMENTO**

D + 180 D + 1 da cotização

**RESGATE**

Em 31/03, 30/06, 30/09 e 30/12 ou no primeiro dia útil subsequente.

**POLÍTICA DE GATE**

Na eventualidade de os pedidos de resgate representarem valor igual ou superior a 20% do PL do Fundo, haverá rateio proporcional do valor a ser pago entre os cotistas. O valor excedente será automaticamente processado na janela seguinte de solicitações.

**Taxa de Saída**

Não há para este fundo.

**TAXA DE ADMINISTRAÇÃO**

1,50% a.a.

**TAXA DE PERFORMANCE**

20% do que exceder 100% do CDI (Anual)

**TRIBUTAÇÃO**

Longo Prazo

**DEFINIÇÕES**

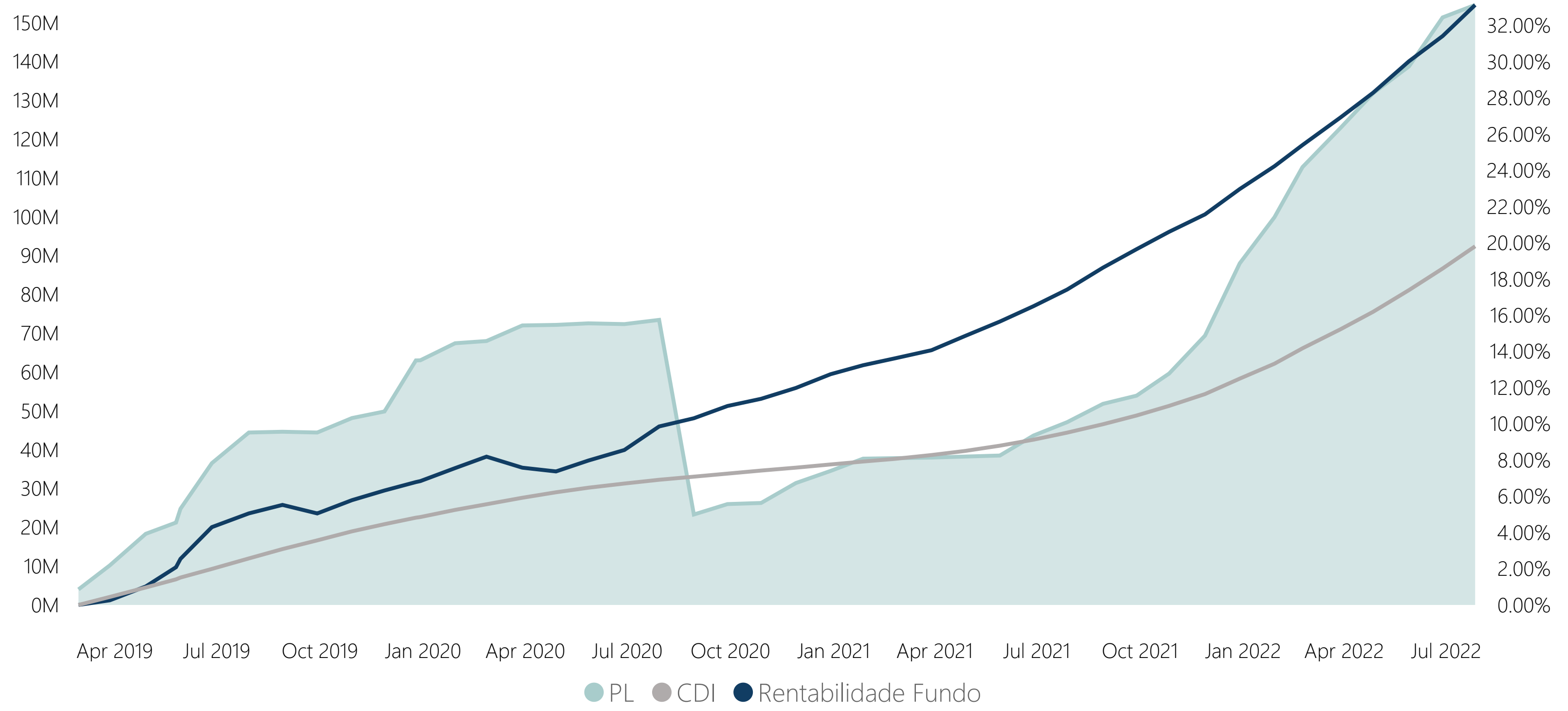
Trading: ativo com liquidez no mercado secundário, cujo principal objetivo é obter ganhos através do trading.

HTM: ativo com pouca ou nenhuma liquidez no mercado secundário, cujo principal objetivo é obter ganhos carregando-o na carteira até o vencimento.

**Rentabilidade (%)**

154,481,054.79

PL



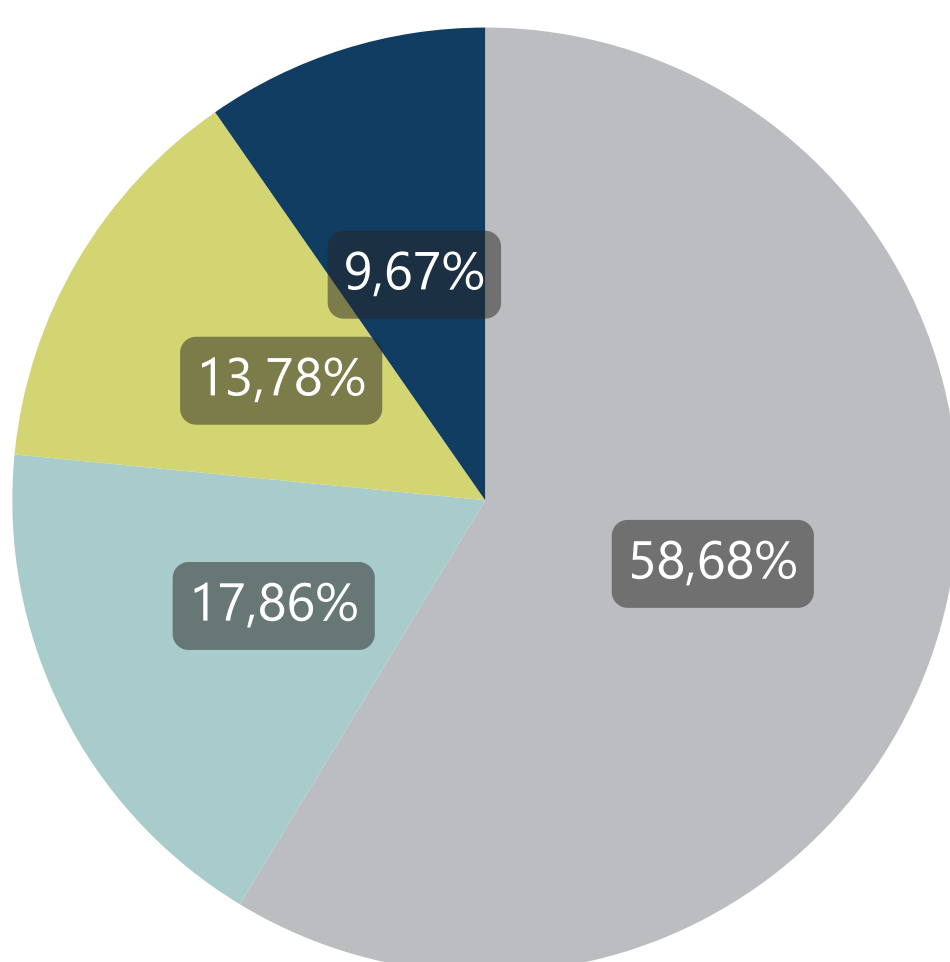
	jan	fev	mar	abr	mai	jun	jul	ago	set	out	nov	dez
<b>2022</b>												
Fundo	1,02%	0,94%	1,22%	1,07%	1,35%	1,07%	1,31%					
CDI%	140%	126%	132%	128%	131%	105%	126%					
CDI+	0,29%	0,19%	0,29%	0,24%	0,32%	0,05%	0,27%					

	jan	fev	mar	abr	mai	jun	jul	ago	set	out	nov	dez
<b>2021</b>												
Fundo	0,44%	0,33%	0,40%	0,69%	0,69%	0,73%	0,79%	1,03%	0,86%	0,80%	0,80%	1,15%
CDI%	293%	246%	201%	332%	259%	240%	221%	243%	196%	167%	136%	151%
CDI+	0,29%	0,20%	0,20%	0,48%	0,42%	0,43%	0,43%	0,60%	0,42%	0,32%	0,21%	0,38%

Ano	2019	2020	2021	2022	12M	24M
CDI+	1,89%	2,68%	4,47%	1,66%	3,64%	8,14%
CDI%	140,89%	199,50%	206,21%	127,26%	142,45%	175,69%
Fundo	6,84%	5,52%	9,06%	8,26%	13,38%	21,17%

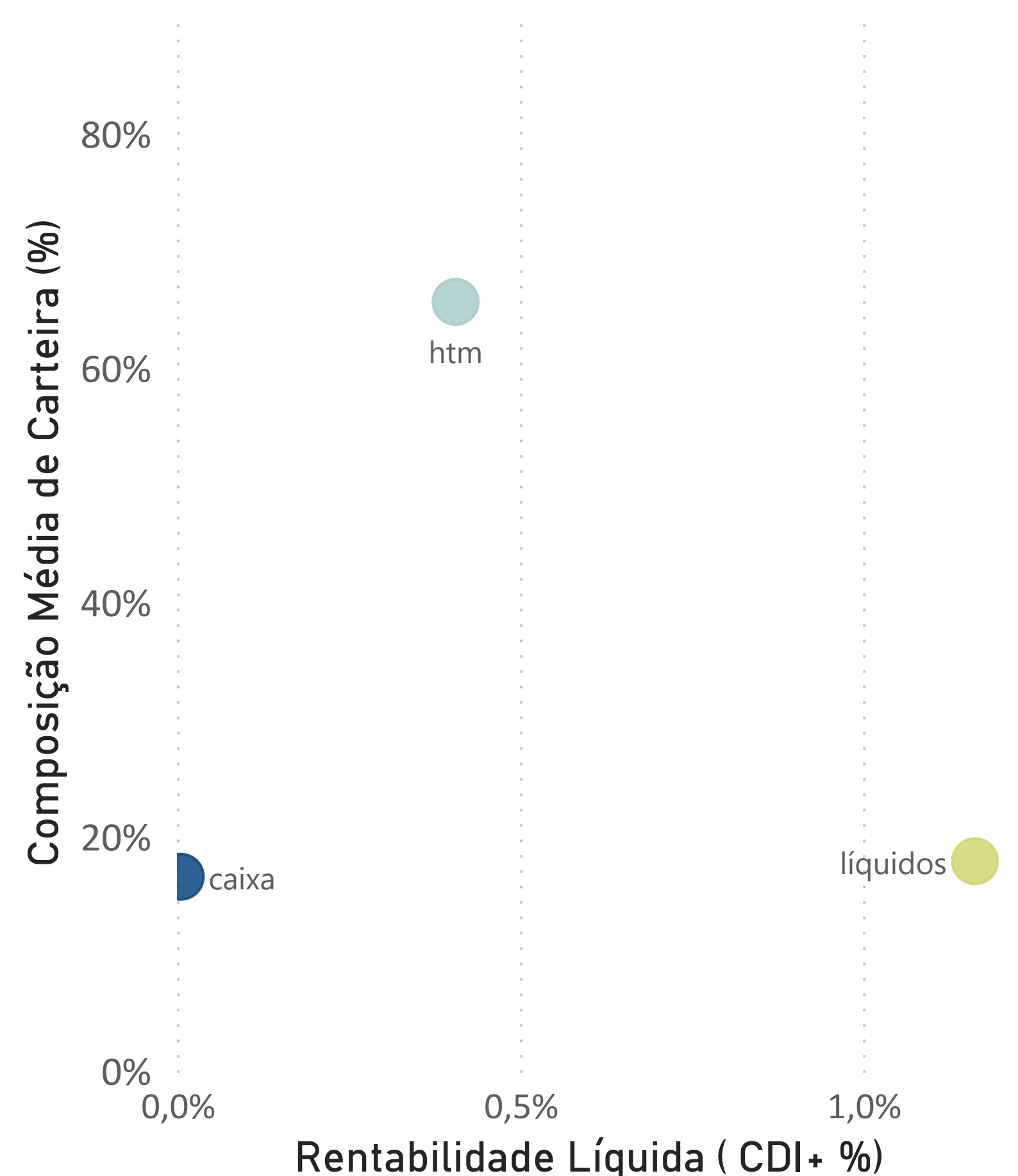
**COMPOSIÇÃO POR INDEXADOR**

● CDI+ ● CDI% ● IPCA+ ● PRE



**RENTABILIDADE POR ESTRATÉGIA**

● caixa ● htm ● líquidos



**RETORNOS E ESTATÍSTICAS**

	3M	6M	Ano	12M	24M	Início
Rentabilidade (CDI+)	0,64%	1,37%	1,66%	3,64%	8,14%	11,12%
Maior Retorno Mensal (CDI+)	0,32%	0,32%	0,32%	0,60%	0,60%	1,23%
Menor Retorno Mensal (CDI+)	0,05%	0,05%	0,05%	0,05%	0,05%	-0,91%
Meses Acima do CDI	3	6	7	12	24	36
Meses Abaixo do CDI	0	0	0	0	0	5
Meses Positivos	3	6	7	12	24	38
Meses Negativos	0	0	0	0	0	3

**DADOS DO FUNDO**

PL Atual (R\$)	154.481.054,79
PL Médio 12 Meses (R\$)	102.845.555,82
Duration (Anos)	2,34
Carrego (CDI+% A.A)	5,06%

**DADOS DO FUNDO**

Volatilidade	0,58%
Maior Emissor-Risco	4,54%
Mediana Das Posições	0,57%
Índice de Herfindahl	2,14%