

OBJETIVO DO FUNDO

O Fundo busca gerar retornos consistentes e superiores ao CDI, investindo em sua maioria, em ativos de baixo risco de crédito e maior liquidez.

POLÍTICA DE INVESTIMENTO

O Augme 45 Advisory é um fundo de renda fixa crédito privado destinado ao Público Geral que investe até 20% do seu Patrimônio Líquido em ativos ilíquidos. O restante da carteira é investido em ativos de baixo risco e melhor liquidez, como debêntures, títulos de emissão de instituições financeiras e títulos públicos.

DADOS BANCÁRIOS

Nome: AUGME 45 ADVISORY FIC FIRF CP LP
 CNPJ: 30.568.495/0001-10
 Banco: Santander (033)
 Agência: 2271
 C/C: 13008774-4 Cetip: 30320.00-4

ADMINISTRADOR

Santander Caceis Brasil DTVM S.A.

GESTOR

Augme Capital Gestão de Recursos Ltda.

CUSTÓDIA

Santander Caceis Brasil DTVM S.A.

PÚBLICO ALVO

Investidores em Geral

APLICAÇÃO INICIAL

R\$ 500,00

MOVIMENTAÇÃO MÍNIMA

R\$ 500,00

SALDO MÍNIMO

R\$ 500,00

INÍCIO DO FUNDO

27/05/2019

CATEGORIA ANBIMA

Renda Fixa Duração Livre Crédito Livre

COTA APLICAÇÃO-COTIZAÇÃO

Fechamento D + 0

RESGATE-COTIZAÇÃO RESGATE-PAGAMENTO

D + 44 D + 1 da cotização

RESGATE

A qualquer momento, sem carência

POLÍTICA DE GATE

Não há política de gate para este fundo.

Taxa de Saída

Não há para este fundo.

TAXA DE ADMINISTRAÇÃO

0,60% a.a.

TAXA DE PERFORMANCE

20% do que exceder 100% do CDI (Semestral)

TRIBUTAÇÃO

Tabela Regressiva | "Come-Cotas"

DEFINIÇÕES

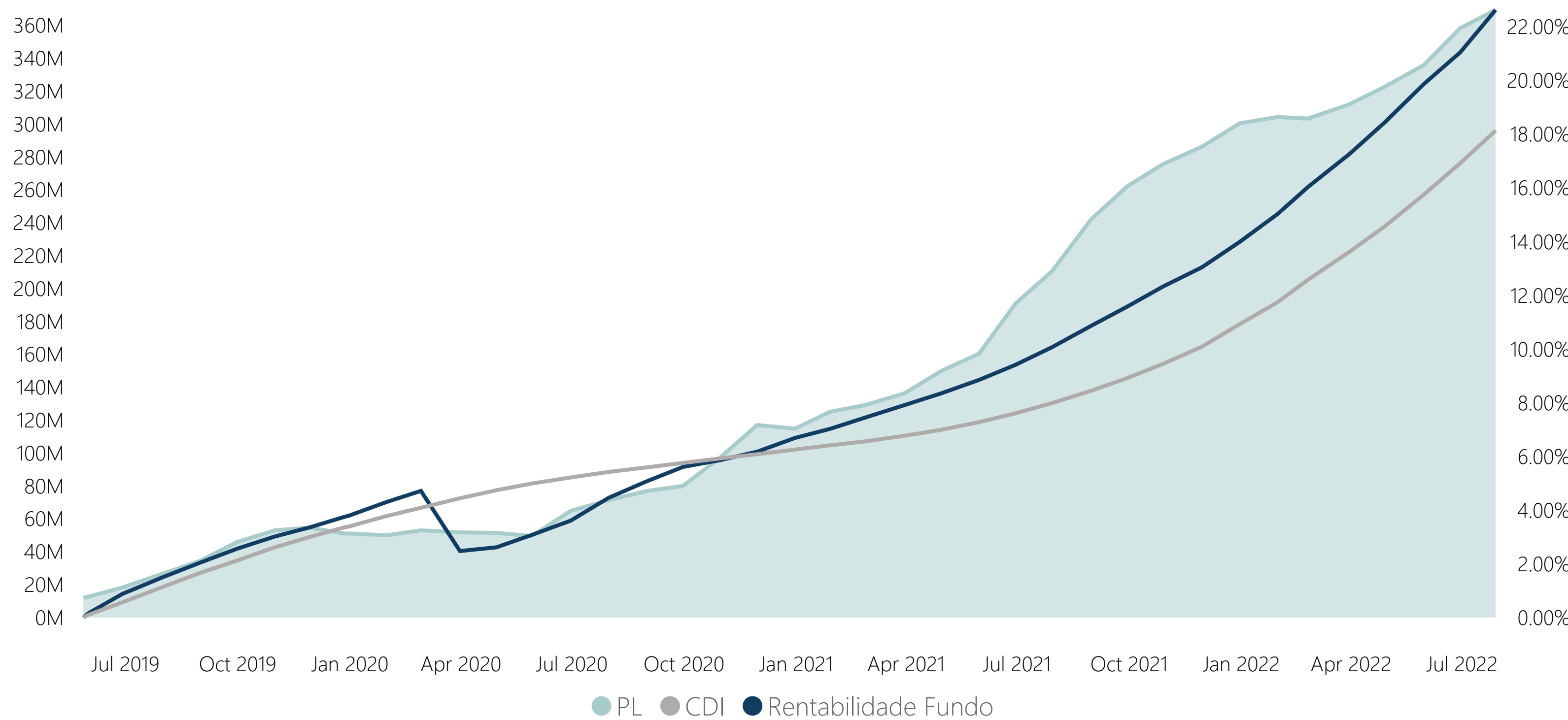
Trading: ativo com liquidez no mercado secundário, cujo principal objetivo é obter ganhos através do trading.

HTM: ativo com pouca ou nenhuma liquidez no mercado secundário, cujo principal objetivo é obter ganhos carregando-o na carteira até o vencimento.

Rentabilidade (%)

369,114,000.43

PL



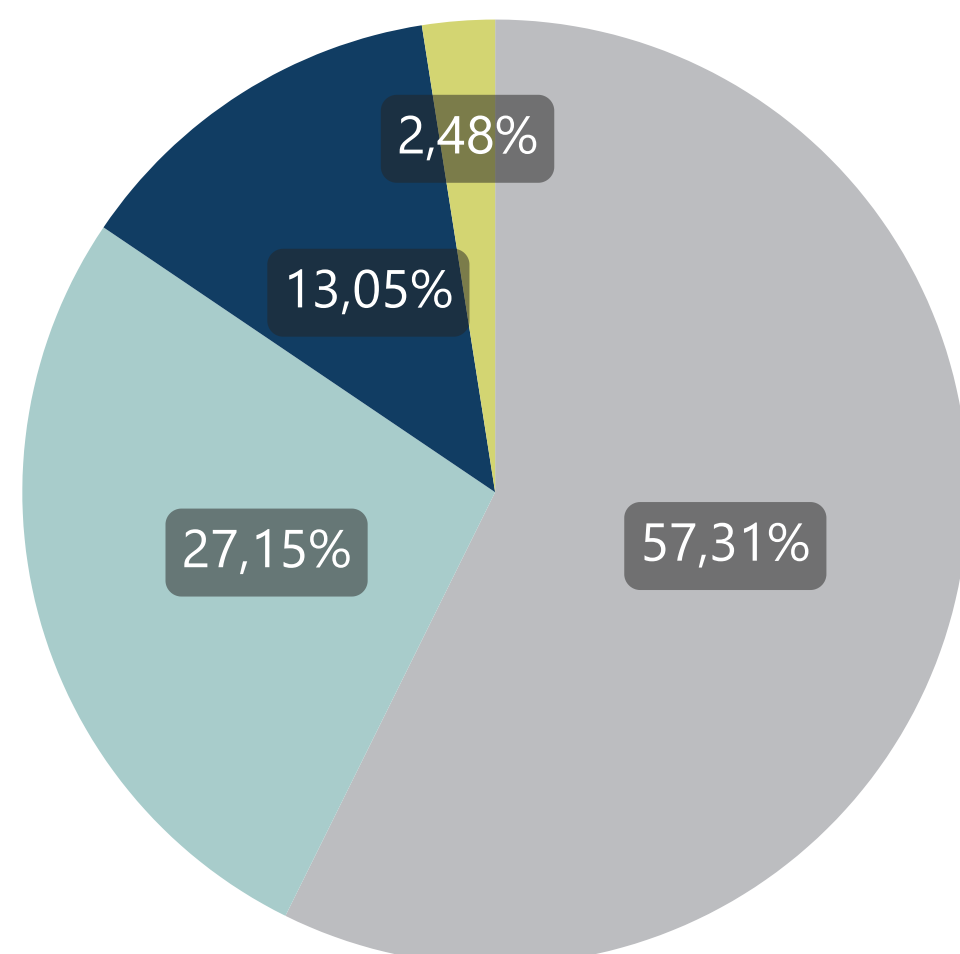
	jan	fev	mar	abr	mai	jun	jul	ago	set	out	nov	dez
2022												
Fundo	0,91%	0,88%	1,06%	1,00%	1,20%	0,99%	1,30%					
CDI%	124%	117%	114%	120%	117%	98%	126%					
CDI+	0,17%	0,13%	0,13%	0,17%	0,17%	-0,02%	0,26%					

	jan	fev	mar	abr	mai	jun	jul	ago	set	out	nov	dez
2021												
Fundo	0,32%	0,38%	0,44%	0,40%	0,46%	0,52%	0,60%	0,72%	0,65%	0,66%	0,64%	0,84%
CDI%	213%	284%	223%	194%	172%	170%	169%	170%	149%	138%	109%	110%
CDI+	0,17%	0,25%	0,24%	0,19%	0,19%	0,21%	0,24%	0,30%	0,21%	0,18%	0,05%	0,07%

Ano	2019	2020	2021	2022	12M	24M
CDI+	0,39%	0,02%	2,34%	1,01%	1,84%	4,76%
CDI%	111,85%	100,67%	155,64%	116,65%	121,44%	144,25%
Fundo	3,79%	2,79%	6,84%	7,57%	11,40%	17,38%

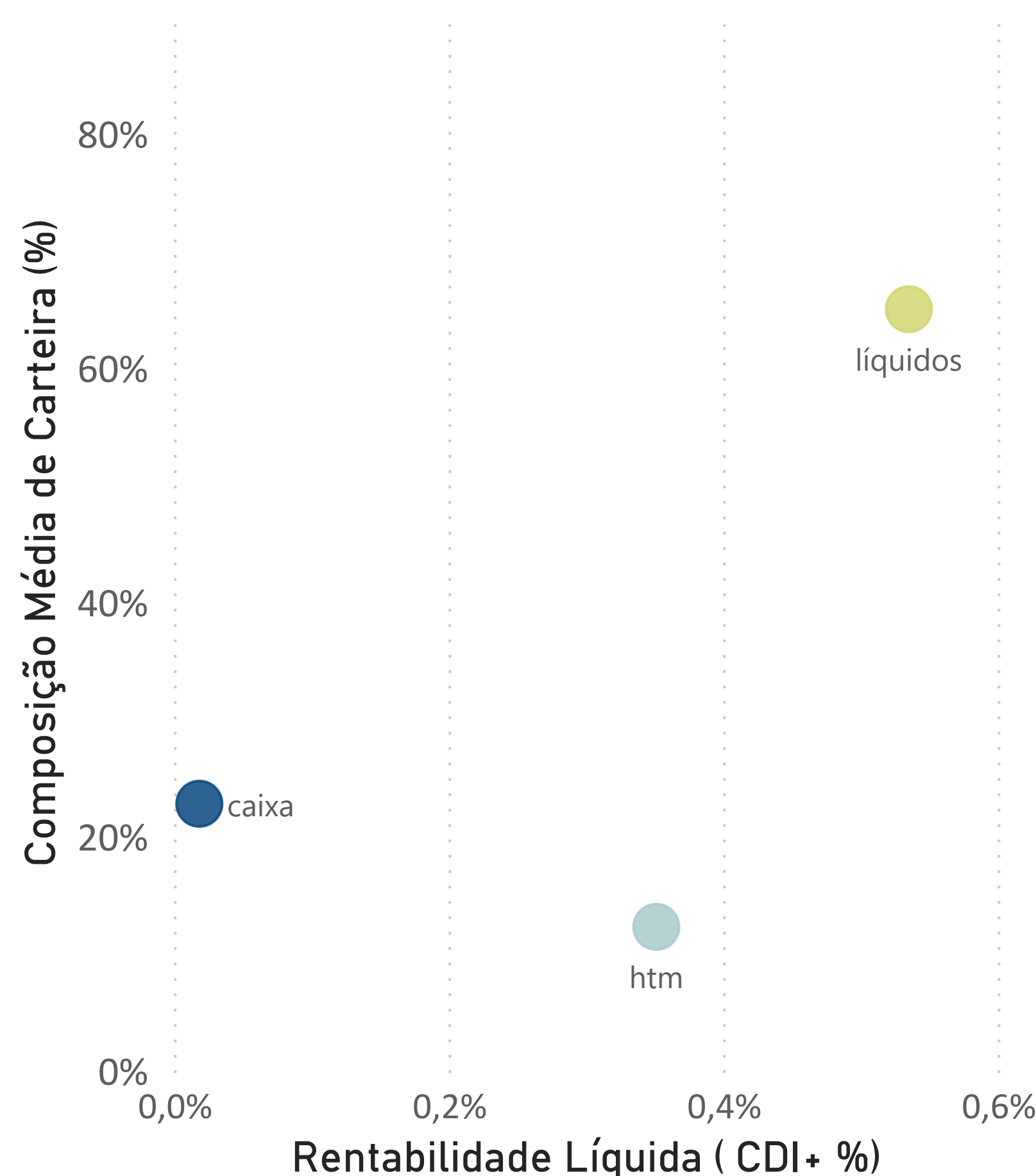
COMPOSIÇÃO POR INDEXADOR

● CDI+ ● CDI% ● PRE ● IPCA+



RENTABILIDADE POR ESTRATÉGIA

● caixa ● htm ● líquidos



RETORNOS E ESTATÍSTICAS

	3M	6M	Ano	12M	24M	Início
Rentabilidade (CDI+)	0,41%	0,84%	1,01%	1,84%	4,76%	3,80%
Maior Retorno Mensal (CDI+)	0,26%	0,26%	0,26%	0,30%	0,42%	0,62%
Menor Retorno Mensal (CDI+)	-0,02%	-0,02%	-0,02%	-0,02%	-0,02%	-2,47%
Meses Acima do CDI	2	5	6	11	23	34
Meses Abaixo do CDI	1	1	1	1	1	5
Meses Positivos	3	6	7	12	24	38
Meses Negativos	0	0	0	0	0	1

DADOS DO FUNDO

PL Atual (R\$)	369.114.000,43
PL Médio 12 Meses (R\$)	305.841.504,98
Duration (Anos)	1,87
Carrego (CDI+% A.A)	2,03%

DADOS DO FUNDO

Volatilidade	0,66%
Maior Emissor-Risco	2,65%
Mediana Das Posições	0,47%
Índice de Herfindahl	1,42%