

**OBJETIVO DO FUNDO**

O Fundo busca gerar retornos substancialmente superiores ao CDI investindo em uma carteira de títulos de crédito e/ou modalidades operacionais que envolvam diversos fatores de risco, selecionados pela equipe de gestão da Augme Capital.

**POLÍTICA DE INVESTIMENTO**

O Fundo investe em títulos de crédito corporativo e/ou estruturados que apresentem assimetria e retornos atraentes para seu nível de risco. O Fundo busca sempre manter um nível de risco de crédito moderado baseado principalmente na análise da qualidade de crédito do emissor/tomador, nível e estrutura de garantias e capacidade de pagamento.

**DADOS BANCÁRIOS**

Nome: AUGME 90 FIC FIM CP  
CNPJ: 17.012.208/0001-23  
Banco: Santander (033)  
Agência: 2271  
C/C: 13008326-9 Cetip: 16696.00-6

**ADMINISTRADOR**

Santander Caceis Brasil DTVM S.A.

**GESTOR**

Augme Capital Gestão de Recursos Ltda.

**CUSTÓDIA**

Santander Caceis Brasil DTVM S.A.

**PÚBLICO ALVO**

Investidores Qualificados

**APLICAÇÃO INICIAL**

R\$ 5.000,00

**MOVIMENTAÇÃO MÍNIMA**

R\$ 5.000,00

**SALDO MÍNIMO**

R\$ 5.000,00

**INÍCIO DO FUNDO**

01/04/2013

**CATEGORIA ANBIMA**

Multimercado Estratégia Específica

**COTA APLICAÇÃO-COTIZAÇÃO**

Fechamento D + 0

**RESGATE-COTIZAÇÃO RESGATE-PAGAMENTO**

D + 89 D + 1 da cotização

**RESGATE**

As solicitações de resgate serão processadas no último dia do mês ou no próximo dia útil

**POLÍTICA DE GATE**

Na eventualidade de os pedidos de resgate representarem valor igual ou superior a 12,5% do PL do Fundo, haverá rateio proporcional do valor a ser pago entre os cotistas. O valor excedente será automaticamente processado na janela seguinte de solicitações.

**Taxa de Saída**

Não há para este fundo.

**TAXA DE ADMINISTRAÇÃO**

1,10% a.a.

**TAXA DE PERFORMANCE**

20% do que exceder 100% do CDI (Semestral)

**TRIBUTAÇÃO**

Longo Prazo

**DEFINIÇÕES**

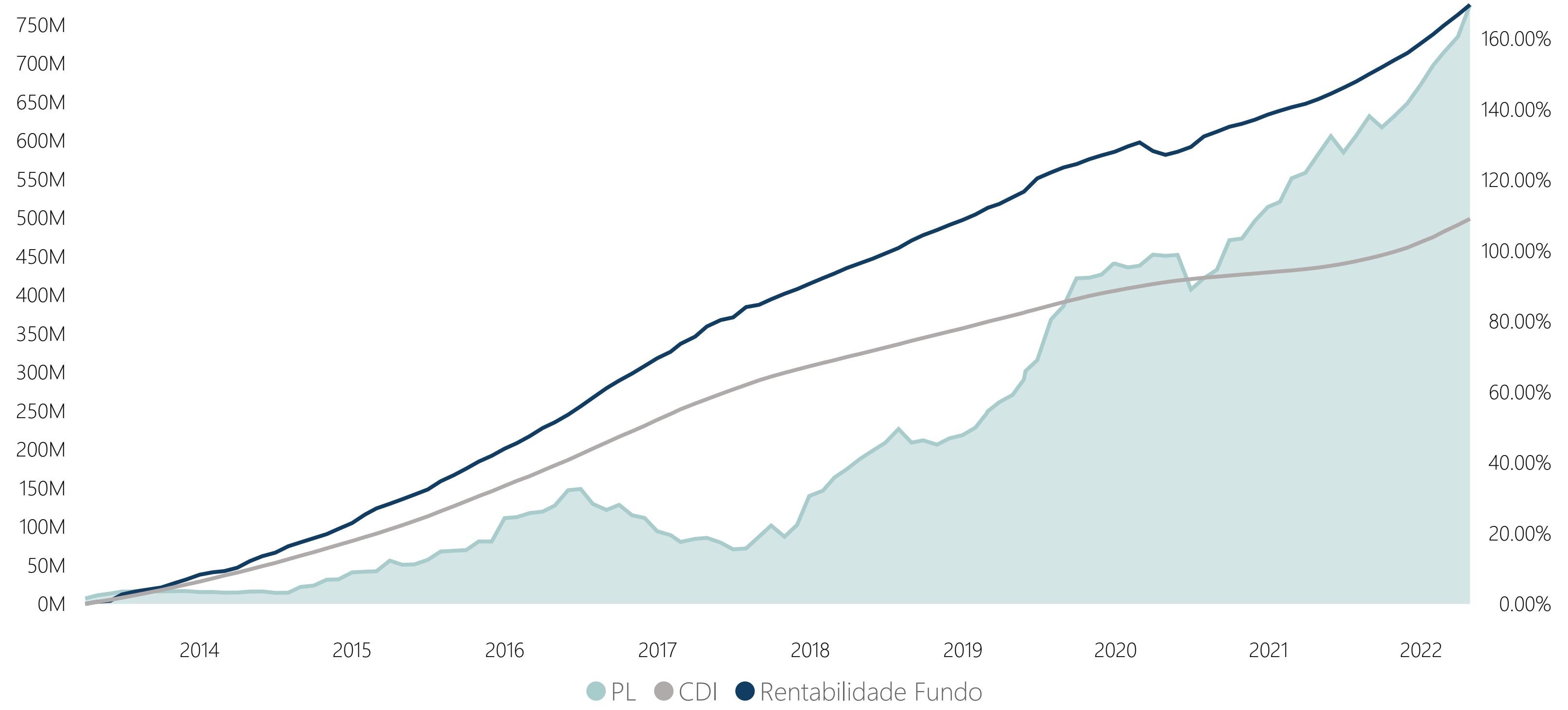
Trading: ativo com liquidez no mercado secundário, cujo principal objetivo é obter ganhos através do trading.

HTM: ativo com pouca ou nenhuma liquidez no mercado secundário, cujo principal objetivo é obter ganhos carregando-o na carteira até o vencimento.

**Rentabilidade (%)**

775,261,325.77

PL



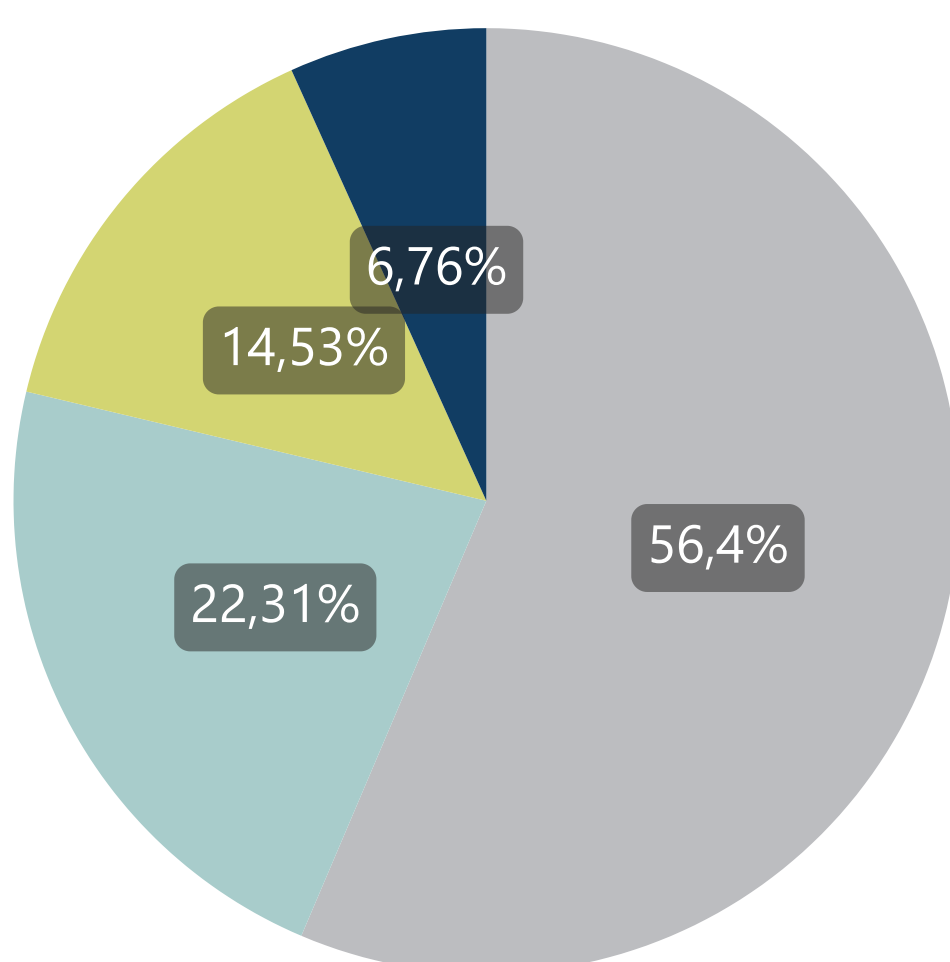
	jan	fev	mar	abr	mai	jun	jul	ago	set	out	nov	dez
<b>2022</b>												
Fundo	1,04%	0,93%	1,16%	1,06%								
CDI%	142%	125%	126%	127%								
CDI+	0,30%	0,18%	0,24%	0,23%								

	jan	fev	mar	abr	mai	jun	jul	ago	set	out	nov	dez
<b>2021</b>												
Fundo	0,46%	0,41%	0,40%	0,53%	0,65%	0,68%	0,71%	0,86%	0,77%	0,78%	0,81%	1,04%
CDI%	307%	306%	204%	257%	242%	224%	199%	204%	176%	162%	137%	136%
CDI+	0,31%	0,28%	0,20%	0,33%	0,38%	0,38%	0,35%	0,44%	0,33%	0,30%	0,22%	0,27%

Ano	2016	2017	2018	2019	2020	2021	2022	12M	24M
CDI+	3,29%	2,24%	2,87%	3,12%	1,79%	3,85%	0,95%	3,67%	8,53%
CDI%	126,80%	124,79%	147,59%	155,35%	166,31%	191,34%	130,06%	155,59%	199,46%
Fundo	17,75%	12,42%	9,48%	9,27%	4,60%	8,41%	4,26%	11,01%	18,70%

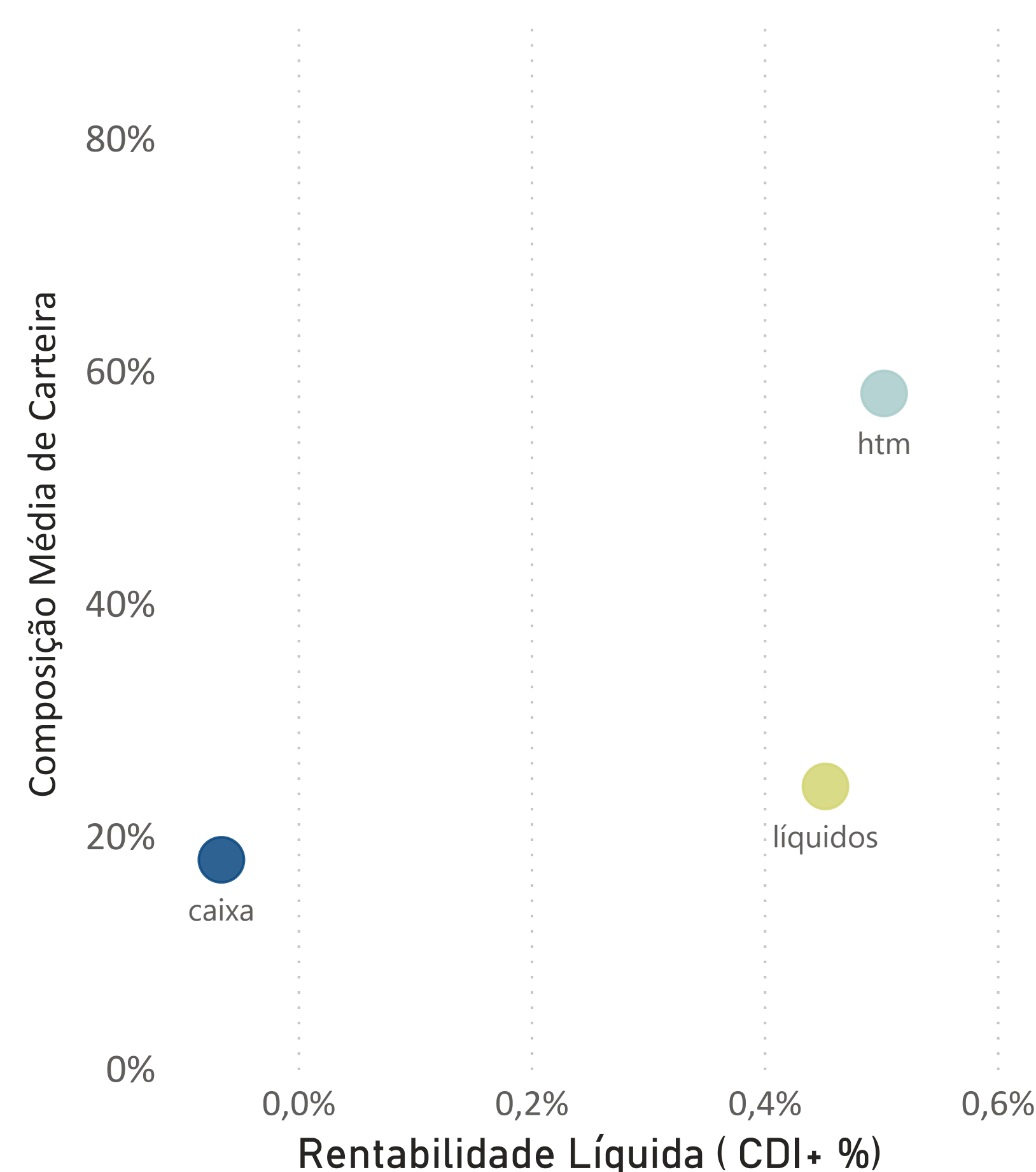
**COMPOSIÇÃO POR INDEXADOR**

● CDI+ ● CDI% ● IPCA+ ● PRE



**RENTABILIDADE POR ESTRATÉGIA**

● caixa ● htm ● líquidos



**RETORNOS E ESTATÍSTICAS**

	3M	6M	Ano	12M	24M	Início
Rentabilidade (CDI+)	0,65%	1,45%	0,95%	3,67%	8,53%	28,98%
Maior Retorno Mensal (CDI+)	0,24%	0,30%	0,30%	0,44%	1,10%	1,19%
Menor Retorno Mensal (CDI+)	0,18%	0,18%	0,18%	0,18%	0,15%	-1,39%
Meses Acima do CDI	3	6	4	12	24	98
Meses Abaixo do CDI	0	0	0	0	0	11
Meses Positivos	3	6	4	12	24	107
Meses Negativos	0	0	0	0	0	2

**DADOS DO FUNDO**

PL Atual (R\$)	775.261.325,77
PL Médio 12 Meses (R\$)	659.293.126,64
Duration (Anos)	2,05
Carrego (CDI+% A.A)	3,93%

**DADOS DO FUNDO**

Volatilidade	0,28%
Maior Emissor-Risco	2,66%
Mediana Das Posições	0,56%
Índice de Herfindahl	1,14%