

**OBJETIVO DO FUNDO**

O Fundo busca gerar retornos substancialmente superiores ao CDI investindo em uma carteira de títulos de crédito e/ou modalidades operacionais que envolvam diversos fatores de risco, selecionados pela equipe de gestão da Augme Capital.

**POLÍTICA DE INVESTIMENTO**

O Fundo investe em títulos de crédito corporativo e/ou estruturados que apresentem assimetria e retornos atraentes para seu nível de risco. O Fundo busca sempre manter um nível de risco de crédito moderado baseado principalmente na análise da qualidade de crédito do emissor/tomador, nível e estrutura de garantias e capacidade de pagamento.

**DADOS BANCÁRIOS**

Nome: AUGME 180 FIC FIM CP  
CNPJ: 34.218.678/0001-67  
Banco: Santander (033)  
Agência: 2271  
C/C: 13008952-6 Cetip: 32353.00-0

**ADMINISTRADOR**

Santander Caceis Brasil DTVM S.A.

**GESTOR**

Augme Capital Gestão de Recursos Ltda.

**CUSTÓDIA**

Santander Caceis Brasil DTVM S.A.

**PÚBLICO ALVO**

Investidores Qualificados

**APLICAÇÃO INICIAL**

R\$ 5.000,00

**MOVIMENTAÇÃO MÍNIMA**

R\$ 5.000,00

**SALDO MÍNIMO**

R\$ 5.000,00

**INÍCIO DO FUNDO**

27/12/2019

**CATEGORIA ANBIMA**

Multimercado Estratégia Específica

**COTA APLICAÇÃO-COTIZAÇÃO**

Fechamento D + 0

**RESGATE-COTIZAÇÃO RESGATE-PAGAMENTO**

D + 179 D + 1 da cotização

**RESGATE**

A qualquer momento, sem carência

**POLÍTICA DE GATE**

Não há política de gate para este fundo.

**Taxa de Saída**

Não há para este fundo.

**TAXA DE ADMINISTRAÇÃO**

1,10% a.a.

**TAXA DE PERFORMANCE**

20% do que exceder 100% do CDI (Semestral)

**TRIBUTAÇÃO**

Longo Prazo

**DEFINIÇÕES**

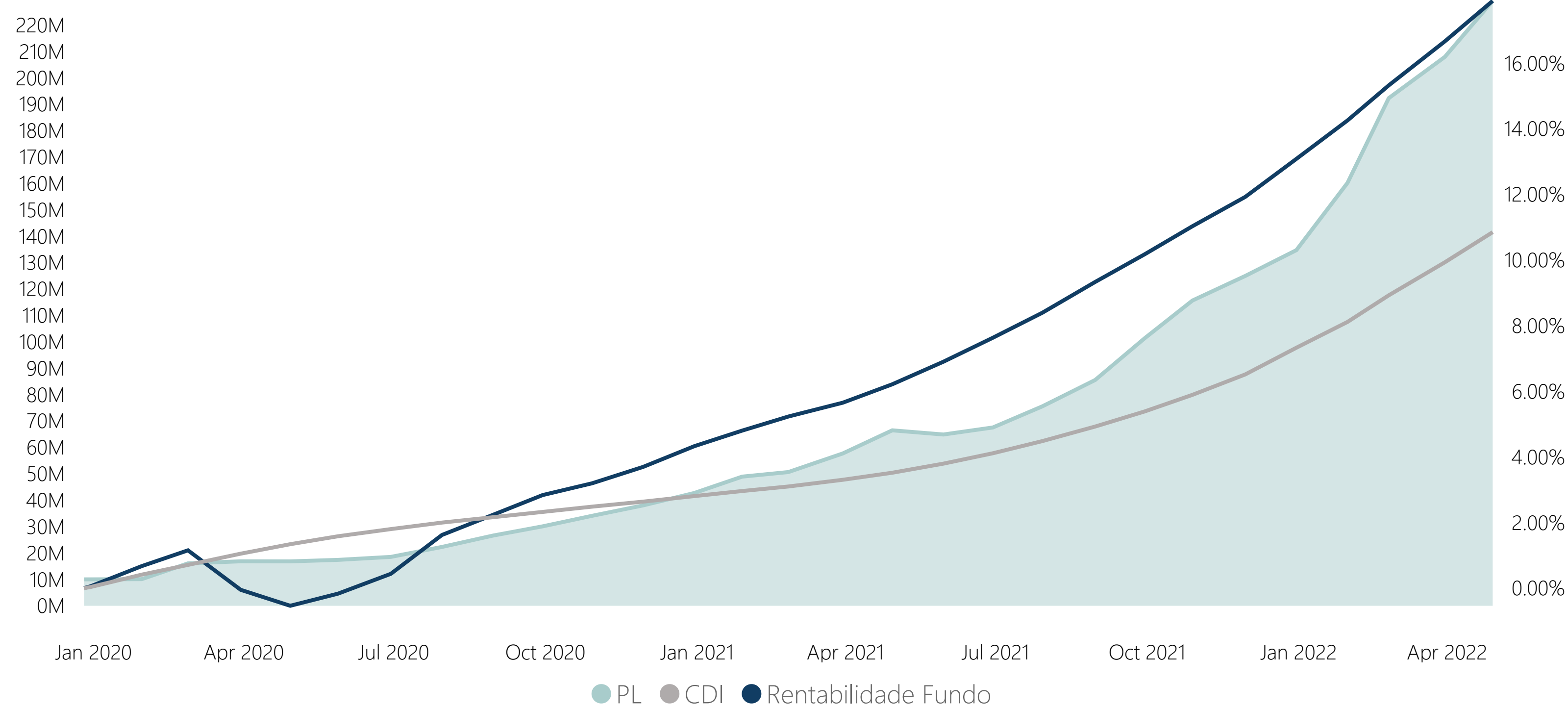
Trading: ativo com liquidez no mercado secundário, cujo principal objetivo é obter ganhos através do trading.

HTM: ativo com pouca ou nenhuma liquidez no mercado secundário, cujo principal objetivo é obter ganhos carregando-o na carteira até o vencimento.

**Rentabilidade (%)**

228,992,593.17

PL



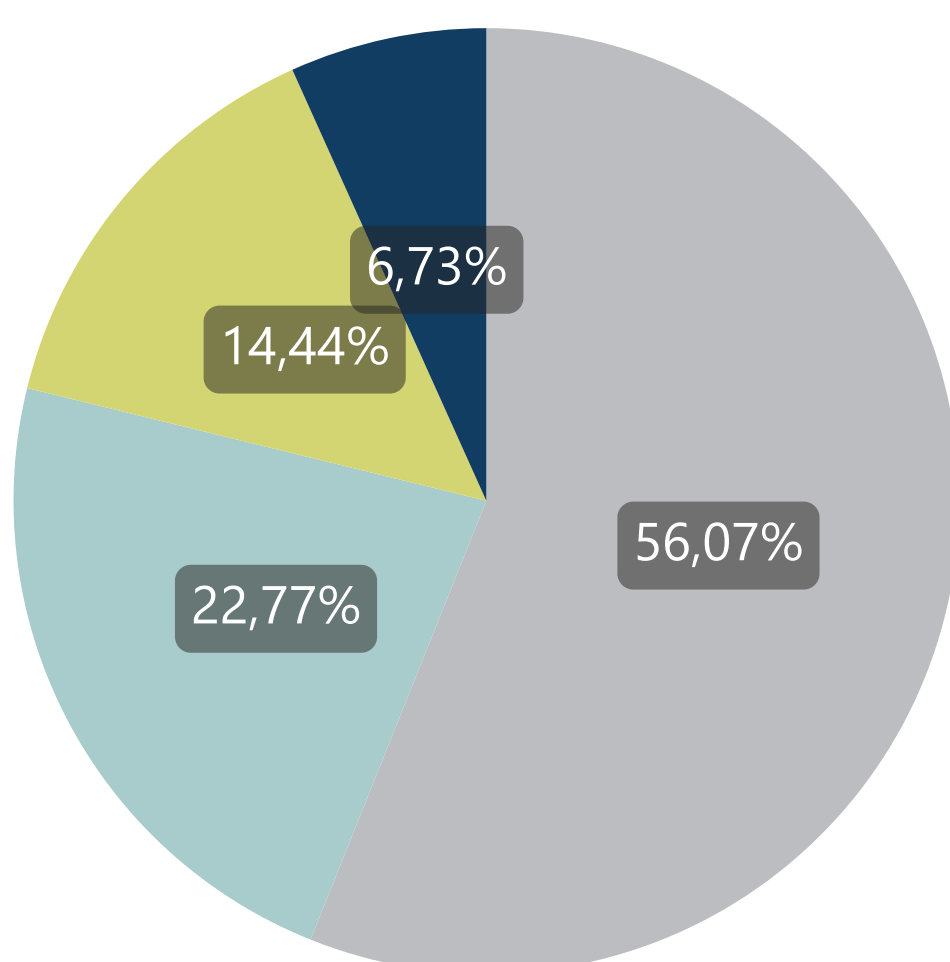
	jan	fev	mar	abr	mai	jun	jul	ago	set	out	nov	dez
<b>2022</b>												
Fundo	1,04%	0,93%	1,16%	1,06%								
CDI%	141%	125%	126%	127%								
CDI+	0,30%	0,18%	0,24%	0,22%								

	jan	fev	mar	abr	mai	jun	jul	ago	set	out	nov	dez
<b>2021</b>												
Fundo	0,45%	0,41%	0,40%	0,53%	0,65%	0,68%	0,71%	0,86%	0,77%	0,78%	0,80%	1,03%
CDI%	303%	305%	202%	255%	242%	224%	199%	204%	176%	162%	137%	135%
CDI+	0,30%	0,27%	0,20%	0,32%	0,38%	0,38%	0,35%	0,44%	0,33%	0,30%	0,22%	0,27%

Ano	2019	2020	2021	2022	12M	24M
CDI+	0,02%	1,46%	3,82%	0,95%	3,66%	8,36%
CDI%	166,41%	154,05%	190,82%	129,78%	155,34%	197,52%
Fundo	0,06%	4,26%	8,39%	4,26%	10,99%	18,52%

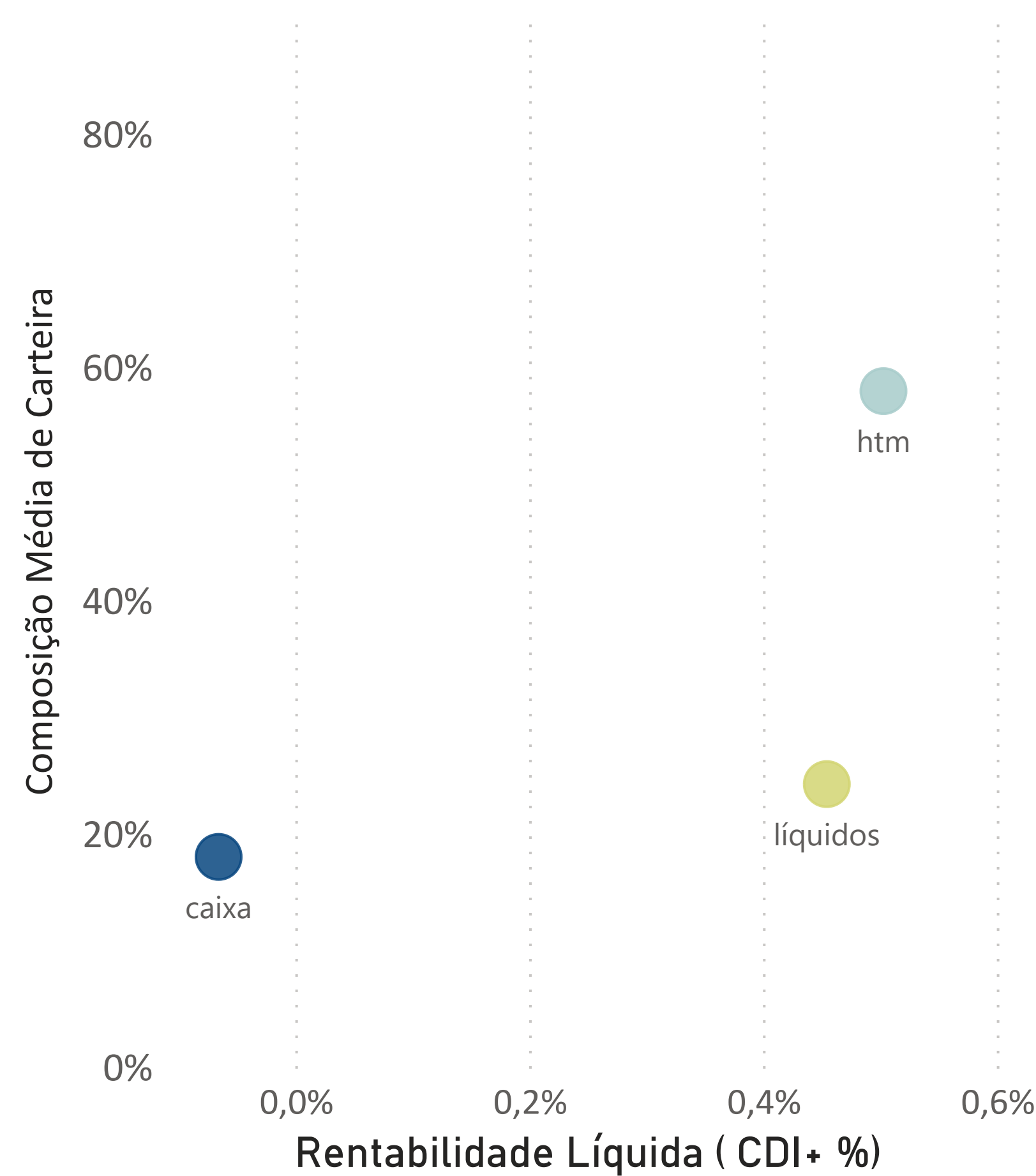
**COMPOSIÇÃO POR INDEXADOR**

● CDI+ ● CDI% ● IPCA+ ● PRE



**RENTABILIDADE POR ESTRATÉGIA**

● caixa ● htm ● líquidos



**RETORNOS E ESTATÍSTICAS**

	3M	6M	Ano	12M	24M	Início
Rentabilidade (CDI+)	0,64%	1,44%	0,95%	3,66%	8,36%	6,36%
Maior Retorno Mensal (CDI+)	0,24%	0,30%	0,30%	0,44%	0,98%	0,98%
Menor Retorno Mensal (CDI+)	0,18%	0,18%	0,18%	0,18%	0,13%	-1,52%
Meses Acima do CDI	3	6	4	12	24	27
Meses Abaixo do CDI	0	0	0	0	0	2
Meses Positivos	3	6	4	12	24	27
Meses Negativos	0	0	0	0	0	2

**DADOS DO FUNDO**

PL Atual (R\$)	228.992.593,17
PL Médio 12 Meses (R\$)	129.891.228,40
Duration (Anos)	2,04
Carrego (CDI+% A.A)	3,91%

**DADOS DO FUNDO**

Volatilidade	0,28%
Maior Emissor-Risco	2,65%
Mediana Das Posições	0,56%
Índice de Herfindahl	1,14%